




4 > 183










Coordinati

Matching sets



3599

Serie di lampade alogene da sospensione, parete e terra; struttura in metallo cromato e diffusori in vetro pirex trasparente con particolari satinati.

Codice	Colori	Dimensioni	Illuminazione	Cod. lamp.		IP			
3599-3		Ø 45 - h.150	3x75W G9	L.215-75		X	20	X	I
3599-40		Ø 7 - h. 42	1x75W G9	L.215-75		X	20	X	I
3599-65		Ø 7 - h. 64	1x75W G9	L.215-75		X	20	X	I
A.3599		Ø 7 - h.46 - S.9	1x75W G9	L.215-75		X	20	X	I
T.3599		L.18 x 7 - h.175	2x75W G9	L.215-75		X	20	X	I X



3599-40

3599-65



A.3599



3599-3



T.3599

3450 - 3451


Serie di lampade alogene da plafone; struttura in metallo cromato e diffusori in vetro trasparente con particolari satinati.

Codice	Colori	Dimensioni	Illuminazione	Cod. lamp.		IP			
3450-2		L. 67 - h.13	2x60W G9	L.215-60		X	20	X	I
3450-4		Ø 70 - h.17	4x60W G9	L.215-60		X	20	X	I
3450-6		Ø 92 - h.30	6x60W G9	L.215-60		X	20	X	I
3451-1		L. 80 - h.47	1x60W G9	L.215-60		X	20	X	I
3451-2		L.138 - h.60	2x60W G9	L.215-60		X	20	X	I

3450-6




3450-2



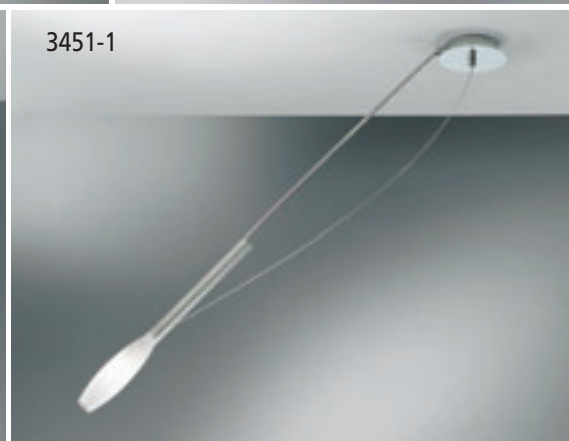
3450-4



3451-2



3451-1



3055

Serie di lampade alogene, con diffusore e struttura orientabile, da sospensione, parete e terra; struttura in metallo cromato e diffusori in vetro pirex satinato.

3056 - 3057

Serie di lampade alogene da sospensione, parete e terra; struttura in metallo cromato o laccato grigio; diffusori in vetro pirex satinato.

Disponibili sospensioni singole cod. 3056-1, 3057-1, Applique cod. A.3056 e versione da terra cod. T.3056

Codice	Colori	Dimensioni	Illuminazione	Cod. lamp.	☉	IP	▽	◇	⊕
3055-1		L.75 - h.80	1x200W R7S mm.117	L.317-200	X	X	X	I	
3055-2		L.150 - h.90	2x200W R7S mm.117	L.317-200	X	X	X	I	
A.3055		L.27 - h.25 - S.40	1x200W R7S mm.117	L.317-200	X	X	X	I	
T.3055		L.70 x 20 - h.140	1x300W R7S mm.117	L.317-300	X	X	X	I	X
3056-1	CR-GR	Ø 20 - h.60	1x200W R7S mm.117	L.317-200	X	X	X	I	
3056-2	CR-GR	L.63 - h.60	2x200W R7S mm.117	L.317-200	X	X	X	I	
A.3056	CR-GR	L.20 - h.20 - S.28	1x200W R7S mm.117	L.317-200	X	X	X	I	
T.3056	CR-GR	Ø20 - h.190	1x200W R7S mm.117	L.317-200	X	X	X	I	X
3057-1	CR-GR	Ø 20 - h.40	1x200W R7S mm.117	L.317-200	X	X	X	I	
3057-2	CR-GR	L.46 - h.40	2x200W R7S mm.117	L.317-200	X	X	X	I	

3055-2



3055-1



3057-2-GR



3056-2-CR



A.3055










T.3055



3475

Serie di lampade alogene (12V) da plafone. Struttura in metallo cromato. Corredato di trasformatore.

Codice	Colori	Dimensioni	Illuminazione	Cod. lamp.		IP			
3475-13		Ø 95 - h.70	12x20W G4	L.211-20		X	X	I	
3475-24		Ø 135 - h.80	24x20W G4	L.211-20		X	X	I	
3475-36		Ø 135 - h.80	36x20W G4	L.211-20		X	X	I	

3475-36



3475-24



3475-13



3336








Serie di lampade da sospensione, parete e tavolo; struttura in metallo laccato grigio e diffusori in vetro satinato.

Codice	Colori	Dimensioni	Illuminazione	Cod. lamp.	💡	IP	▽	◇	⊕
3336-1		L.10 - h.140	1x75W E27	L.2-75	💡	20	X	I	
3336-3		L.34 x 10 - h.140	3x75W E27	L.2-75	💡	20	X	I	
3336-4		L.22 - h.140	4x75W E27	L.2-75	💡	20	X	I	
3336-5		L.58 x 10 - h.140	5x75W E27	L.2-75	💡	20	X	I	
3336-6		L.34 x 22 - h.140	6x75W E27	L.2-75	💡	20	X	I	
A.3336		L.10 - h.18 - S.12	1x75W E27	L.2-75	💡	20	X	I	
P.3336		L.10 - h.22	1x75W E27	L.2-75	💡	20	X	II	



3598

Serie di lampade da sospensione, parete e terra; struttura in metallo cromato con particolari, nelle versioni da tavolo e terra, in metallo verniciato grigio; diffusori in vetro bianco satinato.

Codice	Colori	Dimensioni	Illuminazione	Cod. lamp.		IP			
3598-2		L.51 x 10 - h.82	2x150W E27	L.326-150		20	X	I	
3598-20		L.10 - h.20+filo	1x100W E27	L.2-100		20	X	I	
3598-40		L.10 - h.40+filo	1x100W E27	L.2-100		20	X	I	
A.3598		L.10 - h.23 - S.16	1x150W E27	L.326-150		20	X	I	
P.3598-20		L.10 - h.23	1x100W E27	L.2-100		20	X	II	
P.3598-40		L.10 - h.43	1x100W E27	L.2-100		20	X	II	
T.3598		L.10 - h.162	1x150W E27	L.326-150		20	X	I	X

3598-40



3598-20



A.3598



3598-2



T.3598







P.3598-20

P.3598-40



5390 - 5391 - 5392

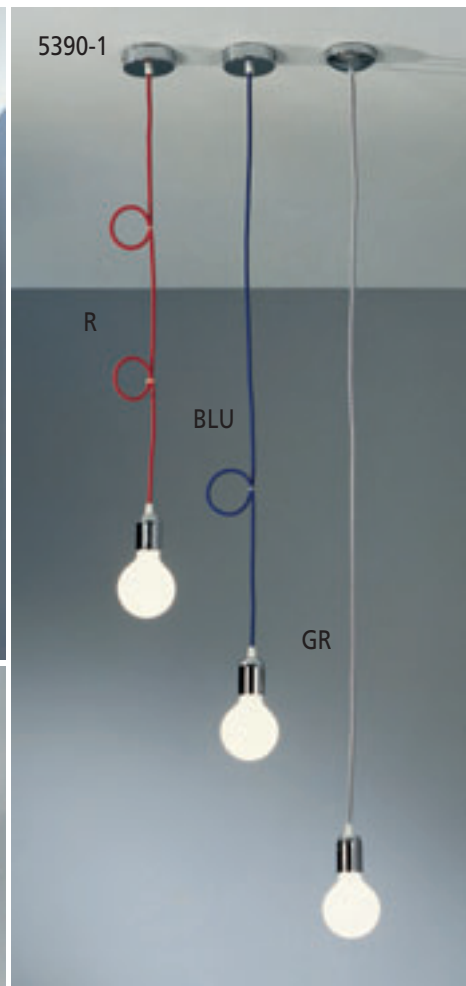
Serie di lampade da sospensione, parete e tavolo; particolari in metallo cromato o nichel spazzolato e cavi a vista in cotone colorato.

Codice	Colori	Dimensioni	Illuminazione	Cod. lamp.		IP			
5390-1	BLU-GR-R	Ø 9 - h.140	1x100W E27	L.100-100		X	20	X	I
5390-13	BLU-GR-R	Ø 400 max - h.250	13x60W E27	L.100-60		X	20	X	I
A.5391	BLU-GR-R	Ø 9 - h.12	1x75W E27	L.132-75		X	20	X	II
P.5391	BLU-GR-R	Ø 8 - h.32	1x60W E27	L.80-60		X	20	X	II
5391		h.400 max	1x100W E27	L.95-100		X	20	X	II
5392		h.400 max	2x100W E27	L.80-100		X	20	X	II

5390-13-GR



5390-1



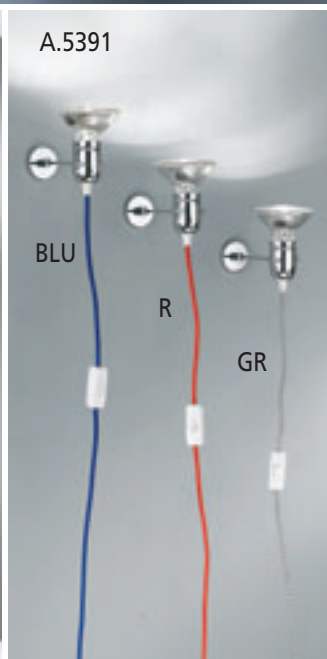
5392




5391



A.5391



P. 5391



3470 - 3471

Nuovo sistema di illuminazione in bassa tensione 12V, la cui struttura è composta da bracci completamente flessibili, permettendo così di far assumere alla lampada la forma desiderata.

La serie prevede versioni da soffitto, parete e terra.

Struttura composta da bracci cromati, ottonati o ramati e particolari in metallo trattato galvanicamente. Nella versione da terra la parte inferiore ed il basamento sono in metallo non trattato.

Le dimensioni riportate sono indicative.


Codice	Colori	Dimensioni	Illuminazione	Cod. lamp.	ⓘ	IP	▽	◇	⊞
3470-6	CR-OL-RA	Ø 40 - h.60 max.	6x20W G4	L.211-20	➡	X	20	X	I
3470-13	CR-OL-RA	Ø 60 - h.150 max.	13x10W G4	L.211-10	➡	X	20	X	I
3470-19	CR-OL-RA	Ø 70 - h.150 max.	19x10W G4	L.211-10	➡	X	20	X	I
3470-25	CR-OL-RA	Ø 80 - h.150 max.	25x10W G4	L.211-10	➡	X	20	X	I
A.3470-3	CR-OL-RA	L.35 - h.40 - S.25	3x20W G4	L.211-20	➡	X	20	X	I
T.3470	CR-OL-RA	Ø 60 - h.210 max.	25x10W G4	L.211-10	➡	X	20	X	I
3471-55	CR-OL-RA	Ø 8 - h.55 max	1x20W G4	L.211-20	➡	X	20	X	I
3471-90	CR-OL-RA	Ø 8 - h.90 max	1x20W G4	L.211-20	➡	X	20	X	I
3471-135	CR-OL-RA	Ø 8 - h.135 max	1x20W G4	L.211-20	➡	X	20	X	I

3470-13-OL



CR OL RA

3470-19-RA
3470-25-RA



CR OL RA

3471-90-RA

3471-135-CR

3471-55-OL



CR OL RA

3470-6-CR



CR OL RA

A.3470-3-RA



3471-55-OL

3471-55-CR

CR OL RA

T.3470-CR



CR OL RA







3460 - 3461

Nuovo sistema di illuminazione, la cui struttura é composta da bracci completamente flessibili, permettendo così di far assumere alla lampada la forma desiderata, inoltre si può ulteriormente personalizzare scegliendo come corpo illuminante **tra diverse tipologie di lampadine** (vedi esempi applicativi nelle foto).

La serie prevede versioni da soffitto, parete e terra.

Struttura composta da bracci flessibili in ottone o alluminio lucidato e da particolari (rosone e basamenti) in metallo non trattato.

Le dimensioni riportate sono indicative.

Codice	Colori	Dimensioni	Illuminazione	Cod. lamp.		IP	▽	◇	⊕
3460-6	CR-OS	Ø 50 - h.60 max	6x60W E14	L.31-60		20	X	I	
3460-13	CR-OS	Ø 60 - h.150 max	13x60W E14	L.32-60		20	X	I	
3460-31	CR-OS	Ø 70 - h.150 max	31x60W E14	L.32-60		20	X	I	
A.3460-3	CR-OS	L.35 - h.40 - S.25	3x60W E14	L.26-60		20	X	I	
3461-55	CR-OS	Ø 8 - h.55 max	1x60W E14	L.32-60		20	X	I	
3461-90	CR-OS	Ø 8 - h.90 max	1x60W E14	L.26-60		20	X	I	
3461-135	CR-OS	Ø 8 - h.135 max	1x60W E14	L.32-60		20	X	I	

3460-31-CR



CR OS

3460-13-CR




CR OS

3460-6-CR

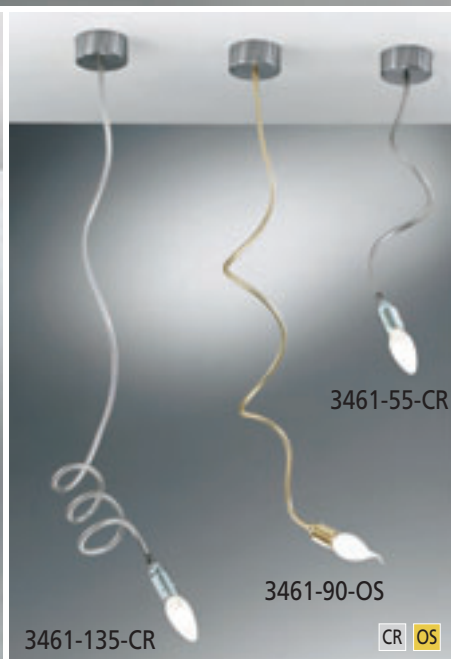


CR OS



A.3460-3-OS

CR OS



3461-55-CR

3461-90-OS

3461-135-CR

CR OS

3460

Nuovo sistema di illuminazione, la cui struttura é composta da bracci completamente flessibili, permettendo così di far assumere alla lampada la forma desiderata, inoltre si può ulteriormente personalizzare scegliendo come corpo illuminante **tra diverse tipologie di lampadine** (vedi esempi applicativi nelle foto).

La serie prevede versioni da soffitto, parete e terra.

Struttura composta da bracci flessibili in ottone o alluminio lucidato e da particolari (rosoni e basamenti) in metallo non trattato.

Le dimensioni riportate sono indicative.

Codice	Colori	Dimensioni	Illuminazione	Cod. lamp.	Light	IP	Dim	Decor
3460-9	CR-OS	Ø 50 - h.110 max	9x60W E14	L32-60		20	X	I
3460-19	CR-OS	Ø 70 - h.150 max	19x60W E14	L31-60		20	X	I
T.3460	CR-OS	Ø 60 - h.210 max	19x60W E14	L26-60		20	X	I

T.3460-OS



T.3460-CR



3460-19-OS



CR OS









3460-9-OS



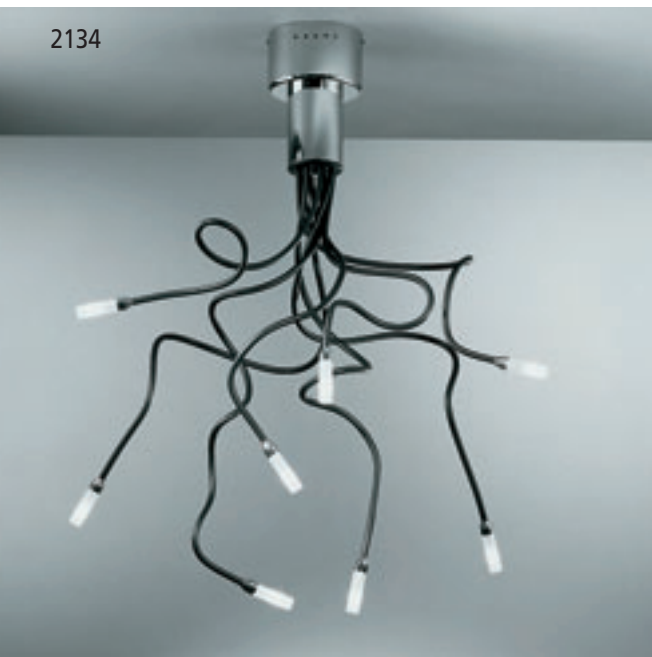
CR OS

2134

Lampada da terra, tavolo, parete e plafone, struttura in metallo cromato, con lampadine 12V con diffusori in pirex posizionati su flessibili regolabili.

Codice	Colori	Dimensioni	Illuminazione	Cod. lamp.		IP			
2134		L.100 - h.100	8x20W G4	L.212-20		X	X	I	
A.2134		L.60 - h.60	5x20W G4	L.212-20		X	X	I	
P.2134		L.70 - h.70	5x20W G4	L.212-20		X	X	I	
T.2134		L.100 - h.190	8x20W G4	L.212-20		X	X	I	

2134



A.2134















T.2134



P.2134

2597 - 2598

Serie di lampade da plafone, sospensione, parete e tavolo; struttura composta da una fine montatura in metallo cromato.

Codice	Colori	Dimensioni	Illuminazione	Cod. lamp.		IP			
2597-3		Ø 60 - h.100	3x60W E27	L.100-60		X	X	I	
2597-6		Ø 110 - h.100	6x60W E27	L.100-60		X	X	I	
2597-12		Ø 60 - h.60	12x60W E27	L.100-60		X	X	I	
2598-3		Ø 60 - h.22	3x60W E27	L.100-60		X	X	I	
2598-6		Ø 93 - h.22	6x60W E27	L.100-60		X	X	I	
A.2598-1		Ø 9 - h.38 - S.18	1x60W E27	L.100-60		X	X	I	
A.2598-3		L.50 - h.45 - S.20	3x60W E27	L.100-60		X	X	I	
P.2598		Ø 9 - h.36	1x60W E27	L.100-60		X	X	II	

2597-6




2597-12




2597-3



2598-6



A.2598-1




P.2598



A.2598-3



2598-3









3358

Lampada alogena da sospensione con due vetri curvati pirex satinati e serigrafati. Particolari in metallo grigio. Fili in acciaio

3458

Lampada alogena da sospensione e parete, particolari in metallo grigio e diffusori in vetro satinato.

Codice	Colori	Dimensioni	Illuminazione	Cod. lamp.		IP			
3358		L.61x37 - h.120	1x200W R7S mm.117	L.317-200		X	X	I	
3458		L.32x65 - h.150	1x300W R7S mm.117	L.317-300		X	X	I	
A.3458-15		L.14 - h.14 - S.14	1x150W R7S mm.78	L.378-150		X	X	I	
A.3458-20		L.21 - h.21 - S.17	1x200W R7S mm.117	L.317-200		X	X	I	

3358



3458



A.3458-15



A.3458-20



3355 - 3356

Lampada da plafone o sospensione con asta telescopica, struttura in metallo nichelato, diffusore in vetro satinato. Nella versione da plafone, è possibile applicargli un inserto di color cristallo od ambra, entrambi sono in dotazione.

5394

Lampada da plafone o sospensione, la cui struttura é composta da una lastra in cristallo trasparente con zona centrale satinata e particolari in metallo cromato.

Codice	Colori	Dimensioni	Illuminazione	Cod. lamp.		IP			
3355-50		L.50x32 - h.60/90	1x200W R7S mm.117	L.317-200		X	X	I	
3355-80		L.80x42 - h.60/90	1x200W R7S mm.117	L.317-200		X	X	I	
3356-50		L.50x32 - h.10	2x100W E27	L.2-100				X	I
3356-80		L.80x42 - h.12	4x75W E27	L.2-75				X	I
5394-6		L.46x35 - h.10	6x60W E14	L.12-60		X	X	X	I
5394-14		L.80x40 - h.150	14x40W E14	L.12-40		X	X	X	I

3355-50
3355-80



3356-80



3356-50



5394-14



5394-6



3187 - 3188

Lampada alogena (12V) da plafone, sospensione asta telescopica e parete, struttura in ottone nichelato lucido, diffusori in cristallo sfaccettato.

Codice	Colori	Dimensioni	Illuminazione	Cod. lamp.	☹	IP	▽	◇	⊕
3187-10		L.80x65 - h.100/140	10x20W G4	L.211-20	☹	X	20	X	I
3187-20		L.90x65 - h.100/140	20x20W G4	L.211-20	☹	X	20	X	I
3188-10		Ø65 - h.30	10x20W G4	L.211-20	☹	X	20	X	I
3188-20		Ø80 - h.30	20x20W G4	L.211-20	☹	X	20	X	I
A.3187-3		L.28 - h.20 - S.20	3x20W G4	L.211-20	☹	X	20	X	I

3187-10
3187-20



3188-10
3188-20












A.3187-3



5642

Serie di lampade alogene da plafone, sospensione e parete; struttura in metallo cromato, diffusore orientabile in vetro satinato.

Codice	Colori	Dimensioni	Illuminazione	Cod. lamp.		IP			
5642		Ø 30 - h.20	3x40W G9	L.215-40		X	X	I	
5642-1		L.11 - h.38	1x40W G9	L.215-40		X	X	I	
5642-3		L.37 - h.30	3x40W G9	L.215-40		X	X	I	
5642-4		L.90x30 - h.100	4x40W G9	L.215-40		X	X	I	
5642-6		L.100x30 - h.100	6x40W G9	L.215-40		X	X	I	
A.5642		L.11 - h.10 - S.18	1x40W G9	L.215-40		X	X	I	

5642-4



5642-3



5642-6



5642-1



A.5642



5642



3198 - 3199

Serie di lampade alogene da plafone, sospensione, parete e terra; struttura in ottone nichelato lucido e diffusori in cristallo lavorato di forma quadrata.

Codice	Colori	Dimensioni	Illuminazione	Cod. lamp.	☹	IP	▽	◇	⊕
3198		L.71x7 - h.75/100	5x40W G9	L.213-40		X	X	I	
3198-5		L.71x7 - h.29	5x40W G9	L.213-40		X	X	I	
A.3198-1		L.7 - h.15 - S.12	1x40W G9	L.213-40		X	X	I	
A.3198-2		L.21 - h.11 - S.13	2x40W G9	L.213-40		X	X	I	
3199-1		L.7x7 - h.100	1x40W G9	L.213-40		X	X	I	
3199-2		L.40x7 - h.100	2x40W G9	L.213-40		X	X	I	
3199-5		L.99x7 - h.100	5x40W G9	L.213-40		X	X	I	
A.3199		L.7 - h.21 - S.12	2x40W G9	L.213-40		X	X	I	
T.3199		L.14 - h.170	4x40W G9	L.213-40		X	X	I	X

3199-5



3199-1



3199-2



3198



A.3199



T.3199



3198-5



A.3198-2



A.3198-1



3595

Lampade alogene da sospensione e da parete con particolari in metallo cromato e diffusore composto da doppio vetro.

3600

Lampade alogene da sospensione, parete e terra; struttura in metallo nichelato e diffusori in cristallo con parte centrale satinata.

Codice	Colori	Dimensioni	Illuminazione	Cod. lamp.	☉	IP	▽	◇	⊞
3595-1	BLU - SAT	Ø 15 - h.90	1x75W G9	L.215-75		X	X	I	
3595-3	BLU - SAT	Ø 40 - h.110	3x75W G9	L.215-75		X	X	I	
A.3595	BLU - SAT	Ø 15 - h.10 - S.20	1x75W G9	L.215-75		X	X	I	
3600-1		L.13x5 - h.110	1x75W G9	L.215-75		X	X	I	
3600-3		L.47x5 - h.110	3x75W G9	L.215-75		X	X	I	
A.3600		L.13 - h.18 - S.9	1x75W G9	L.215-75		X	X	I	
T.3600		L.14x5 - h.174	3x75W G9	L.215-75		X	X	I	X

3600-1

3600-3

A.3600

T.3600

3595-1-BLU

3595-3-SAT

A.3595-SAT















A.3595-BLU

3595-1-SAT

BLU SAT

3347 - 3348

Lampade alogene da plafone, parete, tavolo, morsetto e terra; struttura in metallo con rifinitura nickel o cromo lucido, diffusore orientabile in vetro satinato.

Codice	Colori	Dimensioni	Illuminazione	Cod. lamp.		IP			
3347-1	CR - NO	L.6 - h.65	1x60W G9	L.215-60		X	X	I	
A.3347-1	CR - NO	L.6 - h.14 - S.11	1x60W G9	L.215-60		X	X	I	
A.3347-2	CR - NO	L.29 - h.13 - S.11	2x60W G9	L.215-60		X	X	I	
M.3347	CR - NO	L.6 - h.41	1x60W G9	L.215-60		X	X	II	
P.3347	CR - NO	L.10 - h.10 - S.8	1x60W G9	L.215-60		X	X	II	
3348-1	CR - NO	L.9 - h.68	1x100W E14	L.314-100		X	X	I	
3348-2	CR - NO	L.9x120 - h.68	2x100W E14	L.314-100		X	X	I	
A.3348	CR - NO	L.6 - h.14 - S.20	1x60W G9	L.215-60		X	X	I	
T.3348	CR - NO	L.65 - h.180	1x150W E14 1x60W G9	L.314-150 L.215-60	 	X X	X X	I I	X

3347-1-NO



CR NO

3348-2-CR



CR NO

A.3348-CR



CR NO

3348-1-NO



CR NO

A.3347-2-CR



CR NO

M.3347-NO




CR NO

A.3347-1-CR



CR NO

P.3347-NO



CR NO

T.3348-NO



CR NO

3197

Serie di lampade alogene (12V) da sospensione telescopiche, parete e tavolo; struttura in ottone nichelato lucido e diffusori in vetro satinato. La versione P.3197-1 ha un interruttore a doppia intensità.

Codice	Colori	Dimensioni	Illuminazione	Cod. lamp.	⬤	IP	▽	◇	⊞
3197-6		L.78x40 - h.70/105	6x20W G4	L.211-20	⬤	X	X	I	
3197-10		Ø 82 - h.70/105	10x20W G4	L.211-20	⬤	X	X	I	
A.3197-1		L.10 - h.17 - S.14	1x35W GY6,35	L.211-35	⬤	X	X	I	
A.3197-2		L.23 - h.16 - S.14	2x35W GY6,35	L.211-35	⬤	X	X	I	
P.3197-1		Ø 8 - h.54	1x50W GY6,35	L.211-50	⬤	X	X	II	
P.3197-2		L.18 - h.55	2x35W GY6,35	L.211-35	⬤	X	X	II	X

3197-10



A.3197-2



A.3197-1

3197-6











P.3197-2

P.3197-1



2679

Serie di lampade alogene da sospensione, parete e terra; struttura in metallo anodizzato grigio, diffusore in vetro trasparente.

Codice	Colori	Dimensioni	Illuminazione	Cod. lamp.		IP			
2679-1		Ø14 - h.150	1x100W B15	L.315-100 	X	X	X	II	
2679-3		L.200x14 - h.150	3x100W B15	L.315-100 	X	X	X	II	
A.2679		L.14 - h.32 - S.22	1x250W B15	L.315-250 	X	X	X	II	
T.2679		Ø14 - h.185	1x250W B15	L.315-250 	X	X	X	II	X



3836 - 3837

Serie di lampade alogene da plafone/parete, sospensione, tavolo e terra; struttura in metallo grigio, diffusori in vetro satinato serigrafato con inserti in legno.

Codice	Colori	Dimensioni	Illuminazione	Cod. lamp.	⬤	IP	▽	◇	⊞
3836-40		L.40x9 - h.30-100	2x75W G9	L.215-75		X	20	X	I
3836-60		L.60x30 - h.30-100	3x75W G9	L.215-75		X	20	X	I
P.3836-20		L.12x7 - h.40	1x75W G9	L.215-75		X	20	X	II
P.3836-40		L.40x9 - h.66	2x75W G9	L.215-75		X	20	X	II
T.3836		L.40x9 - h.166	2x75W G9	L.215-75		X	20	X	I X
3837-40		L.40x30 - h.5	2x75W G9	L.215-75		X	20	X	I
3837-60		L.60x30 - h.6	3x75W G9	L.215-75		X	20	X	I



3836-60



3836-40

T.3836



3837-60



3837-40

P.3836-20

P.3836-40



3150

Serie di lampade da parete, plafone asta rigida, sospensione, tavolo e terra; struttura in metallo cromato; diffusore in doppio vetro trasparente e bianco.

Codice	Colori	Dimensioni	Illuminazione	Cod. lamp.		IP			
3150-2		L.51x10 - h.82	2x100W E14	L.314-100			X	I	
3150-3		Ø38 - h.110	3x60W E14	L.12-60			X	I	
3150-25		Ø10 - h.25/115	1x60W E14	L.12-60			X	I	
3150-40		Ø17 - h.44/115	1x150W E27	L.327-150			X	I	

3150-40



3150-25

3150-3



3150-2



3150

Serie di lampade da parete, plafone asta rigida, sospensione, tavolo e terra; struttura in metallo cromato; diffusore in doppio vetro trasparente e bianco.

Codice	Colori	Dimensioni	Illuminazione	Cod. lamp.	Light bulb icon	IP	Dimmer icon	On/Off icon
A.3150		L.10 - h.26 - S.16	1x100W E14	L.314-100			X	I
P.3150-25		Ø10 - h.25	1x100W E14	L.314-100			X	II
P.3150-40		Ø17 - h.45	1x100W E27	L.326-100			X	II
T.3150-150		Ø10 - h.148	1x150W E14	L.314-150			X	I X
T.3150-180		Ø17 - h.179	1x250W E27	L.326-250			X	I X

A.3150



P.3150-40



P.3150-25

T.3150-180

T.3150-150




3179

Lampada da parete e terra, struttura in ottone nichelato e vetro bianco satinato.

5482

Lampada da terra, struttura in metallo nichel spazzolato, diffusore in vetro bianco o ambra.

Codice	Colori	Dimensioni	Illuminazione	Cod. lamp.		IP			
A.3179-70		Ø 21 - h.70 - S.24	1x100W E27	L.326-100				X	I
A.3179-120		Ø 21 - h.127 - S.24	1x100W E27	L.326-100				X	I
T.3179		Ø 21 - h.180	1x150W E27	L.326-150				X	I X
T.5482	AM - B	Ø 21 - h.184	3x100W E27	L.326-100				X	I X

A.3179-120



T.3179



T.5482-B















AM B

A.3179-70



5482 - 5484


Lampada da plafone, sospensione, parete tavolo e terra; diffusore in vetro satinato e struttura in metallo nichelato o cromo nelle versioni da tavolo e terra.

Codice	Colori	Dimensioni	Illuminazione	Cod. lamp.		IP			
5482-65	AM - B	L.64 - h.42	2x100W E27	L.2-100			X	I	
5482-95	AM - B	L.95 - h.86	4x100W E27	L.2-100			X	I	
A.5482-30	AM - B	L.32 - h.15 - S.7	1x150W E27	L.326-150			X	I	
A.5482-65	AM - B	L.64 - h.14 - S.8	2x60W E27	L.2-60			X	I	
A.5482-95	AM - B	L.95 - h.13 - S.8	4x60W E27	L.2-60			X	I	
P.5484-35	AM - B	L.11 - h.42	1x75W E27	L.2-75			X	II	
P.5484-50	AM - B	L.13 - h.62	1x150W E27	L.326-150			X	II	
T.5484	AM - B	L.30 - h.184	1x150W E27	L.326-150			X	I	X


5482-95-B



5482-65-AM



A.5482-30-B



A.5482-65-B

A.5482-95-AM

P.5484-50-B



P.5484-35-AM

T.5484-B












A.5482-95-B



2596

Serie di lampade da parete, tavolo e terra, struttura in metallo nichel satinato con diffusore in vetro bianco satinato.

Codice	Colori	Dimensioni	Illuminazione	Cod. lamp.		IP			
A.2596-20		L.13 - h.20 - S.9	1x60W E14	L.12-60			X	I	
A.2596-40		L.18 - h.42 - S.12	2x75W E27	L.2-75			X	I	
P.2596-30		Ø13 - h.33	1x60W E14	L.12-60			X	I	
P.2596-60		Ø18 - h.63	2x75W E27	L.2-75			X	I	
T.2596		Ø18 - h.158	3x60W E27 1x100W E27	L.22-60 L.2-100			X	I	X

T.2596



A.2596-40



A.2596-20



P.2596-30



P.2596-60



5466

Lampada da soffitto, parete (destra/sinistra), tavolo e terra; struttura in metallo grigio metallizzato e diffusori in vetro soffiato bianco satinato.

Codice	Colori	Dimensioni	Illuminazione	Cod. lamp.		IP			
5466-30		Ø16 - h.29	1x150W E27	L.326-150			X	I	
5466-45		Ø23 - h.43	1x150W E27	L.326-150			X	I	
A.5466-25-DX		L.16 - h.25 - S.5	1x150W E14	L.314-150			X	I	
A.5466-25-SX		L.16 - h.25 - S.5	1x150W E14	L.314-150			X	I	
A.5466-35-DX		L.23 - h.36 - S.8	1x150W E27	L.326-150			X	I	
A.5466-35-SX		L.23 - h.36 - S.8	1x150W E27	L.326-150			X	I	
P.5466-40		L.17 - h.42	1x75W E27	L.2-75			X	II	
P.5466-60		L.25 - h.60	1x250W E27	L.326-250			X	II	
T.5466		L.43 - h.177	1x250W E27	L.326-250			X	I	X

5466-30



5466-45



A.5466-25-DX



P.5466-40



A.5466-35-SX



P.5466-60



T.5466



3154

Serie di lampade da sospensione con diffusore in vetro conico trasparente e sfera interna di colore bianco satinato; struttura in metallo cromato.

Disponibile sfera interna opzionale di colore blu.(cod. V.3154-BLU)

3155

Serie di lampade da sospensione con diffusore in vetro conico in parte satinato e struttura in metallo cromato.

Codice	Colori	Dimensioni	Illuminazione	Cod. lamp.		IP			
3154-1		Ø14 - h.100	1x40W G9	L.215-40		X	X	I	
3154-2		L.70x14 - h.112 max	2x40W G9	L.215-40		X	X	I	
3154-3		L.105x14 - h.112 max	3x40W G9	L.215-40		X	X	I	
V.3154	B-BLU	Ø9 - E.3							
3155-1		Ø11 - h.100 max	1x75W G9	L.215-75		X	X	I	
3155-2		L.50x11 - h.112 max	2x75W G9	L.215-75		X	X	I	
3155-3		L.70x11 - h.112 max	3x75W G9	L.215-75		X	X	I	

V.3154

B



BLU



3155-3



3155-2

3155-1



3154-3



3154-2

3154-1



3327 - 3328 - 3329

Serie di lampade da plafone, parete e terra orientabile; struttura in metallo cromato; diffusori in vetro pirex satinato.

Art. A.3329 corredato di lampadina fluorescente compatta, non orientabile.

Codice	Colori	Dimensioni	Illuminazione	Cod. lamp.		IP			
3327-40	CR	L.20x8 - h.33	1x150W R7S mm.78	L.378-150		X	20	X	I
3327-60	CR	L.20x8 - h.58	1x150W R7S mm.78	L.378-150		X	20	X	I
A.3327	CR	L.20 - h.8 - S.13	1x150W R7S mm.78	L.378-150		X	20	X	I
3328-40	CR	L.25x11 - h.38	1x150W R7S mm.117	L.317-150		X	20	X	I
3328-60	CR	L.25x11 - h.63	1x150W R7S mm.117	L.317-150		X	20	X	I
A.3328	CR	L.25 - h.20 - S.18	1x150W R7S mm.117	L.317-150		X	20	X	I
T.3328	CR	L.25x11 - h.185	1x200W R7S mm.117	L.317-200		X	20	X	I
A.3329-11	CR-GR	L.30 - h.6 - S.11	1X11W G23	L.801-11		X	20	X	I
A.3329-24	CR-GR	L.38 - h.6 - S.11	1X24W 2G11	L.804-24		X	20	X	I

3327-40-CR



A.3328-CR



A.3327-CR



3328-60-CR



A.3329-11-GR
A.3329-24-GR



CR GR

T.3328-CR



3353 - A.3354

Serie di lampade alogene orientabili da plafone, parete e terra; struttura in metallo cromato e diffusori in vetro satinato.

Codice	Colori	Dimensioni	Illuminazione	Cod. lamp.	☉	IP	▽	◇	⬢
3353-1		L.30 - h.67 - S.11	1x200W R7S mm.117	L.317-200	☉	X	X	I	
3353-2		L.30 - h.67 - S.11	2x200W R7S mm.117	L.317-200	☉	X	X	I	
A.3353		L.30 - h.11 - S.18	1x200W R7S mm.117	L.317-200	☉	X	X	I	
T.3353		L.34 - h.187 - S.34	1x300W R7S mm.117	L.317-300	☉	X	X	I	X
A.3354		L.30 - h.11 - S.27	1x200W R7S mm.117	L.317-200	☉	X	X	I	

3353-2



T.3353



3353-1



A.3353












A.3354



3350

Serie di lampade alogene orientabili da plafone, parete e terra; struttura in metallo cromato e diffusori in vetro pirex metà serigrafato e metà trasparente.

Codice	Colori	Dimensioni	Illuminazione	Cod. lamp.		IP			
3350		L.29 - S.22	1x200W R7S	L.317-200		X	X	I	
3350-1		L.29 - h.68	1x200W R7S	L.317-200		X	X	I	
3350-2		L.120 - h.68	2x200W R7S	L.317-200		X	X	I	
A.3350-1		L.29 - S.22	1x200W R7S	L.317-200		X	X	I	
A.3350-185		L.29 - h.180 - S.65	1x200W R7S	L.317-200		X	X	I	
T.3350-1		L.29 - h.190 - S.65	1x200W R7S	L.317-200		X	X	I	X
T.3350-2		L.29 - h.190 - S.65	1x200W R7S 1x50W GU10	L.317-200 L.222-50		X	X	I	X

3350-2



3350



A.3350-1



3350-1



A.3350-185



T.3350-1




T.3350-2



3156 - 3157

Serie di lampade alogene a sospensione, plafone, parete e terra; struttura in metallo cromato con diffusori in vetro pirex parzialmente satinato.

Codice	Colori	Dimensioni	Illuminazione	Cod. lamp.	☉	IP	▽	◇	⊕
3156-1		L.37x14 - h.100	1x200W R7S-78mm	L.378-200	☉	X	X	I	
3156-2		L.37x48 - h.100	2x200W R7S-78mm	L.378-200	☉	X	X	I	
3157-2		L.26x20 - h.12	2x200W R7S-78mm	L.378-200	☉	X	X	I	
A.3157		L.26 - h.20 - S.13	1x200W R7S-78mm	L.378-200	☉	X	X	I	
T.3157		L.33 - H.170	1x200W R7S-78mm	L.378-200	☉	X	X	I	X



3181 - 3182 - 3183

Serie di lampade alogene da plafone, sospensione con asta rigida regolabile, parete, tavolo e terra; struttura in metallo cromato, nichel satinato, grigio o nero; diffusore in vetro serigrafato.

Codice	Colori	Dimensioni	Illuminazione	Cod. lamp.		IP			
A.3181	CR-GR-N-OS	L.28 - h.15 - S.14	1x150W R7S mm.78	L.378-150		X	X	X	I
3182-1	CR-GR-N-OS	L.32 - h.58/86	1x200W R7S mm.117	L.317-200		X	X	X	I
3182-2	CR-GR-N-OS	L.32x26 - h.58/86	2x200W R7S mm.117	L.317-200		X	X	X	I
A.3182	CR-GR-N-OS	L.32 - h.14 - S.17	1x200W R7S mm.117	L.317-200		X	X	X	I
T.3182	CR-GR-N-OS	L.32 - h.178	1x300W R7S mm.117	L.317-300		X	X	X	X
3183-1	CR-GR-N-OS	L.32 - h.20	1x200W R7S mm.117	L.317-200		X	X	X	I
3183-2	CR-GR-N-OS	L.32x26 - h.15	2x200W R7S mm.117	L.317-200		X	X	X	I

3182-2-CR



CR GR N OS

3183-1-GR



CR GR N OS

3183-2-CR



CR GR N OS

A.3182-N



CR GR N OS

T.3182-CR



CR GR N OS

3182-1-GR



CR GR N OS

A.3181-OS



A.3181-CR



CR GR N OS

2138

Lampade alogene da terra, parete e plafone; struttura in metallo cromato e policarbonato con diffusore in vetro borosilicato.

Codice	Colori	Dimensioni	Illuminazione	Cod. lamp.		IP			
2138		L.34 - h.39	1X300W R7S 117 mm	L.317-300		X	40	X	II
A.2138		L.34 - h.21 - S.28	1X300W R7S 117 mm	L.317-300		X	40	X	II
T.2138		L.34 - h.190	1X300W R7S 117 mm	L.317-300		X	40	X	II X



Per il sistema a cavo consultare il catalogo a pagina 323

3723

Sospensione, lampada da parete e da terra alogena; struttura in metallo laccato e cromato orientabile con diffusore in vetro temperato.

Codice	Colori	Dimensioni	Illuminazione	Cod. lamp.		IP	▽	◇	Ⓢ
3723	CR-GR-N	L.24 - h.74 - S.30	1x200W R7S mm.117	L.317-200		X	40	X	II
A.3723-30	CR-GR-N	L.24 - h.27 - S.24	1x200W R7S mm.117	L.317-200		X	40	X	II
A.3723-180	CR-GR-N	L.24 - h.175 - S.30	1x200W R7S mm.117	L.317-200		X	40	X	II
T.3723	CR-GR-N	L.24 - h.180	1x200W R7S mm.117	L.317-200		X	40	X	II

3723-N

3723-GR

CR GR N

A.3723-30-CR

A.3723-30-GR

A.3723-30-N











A.3723-180-GR

T.3723-CR

CR GR N

1788-1789

Lampada da parete, plafone e da terra alogena; struttura in metallo verniciato grigio alluminio o nero e cromato. Diffusore in vetro borosilicato satinato di forma ellittica. Le versioni A.1788, A.1789 e 1788-(1o2) sono orientabili.

Codice	Colori	Dimensioni	Illuminazione	Cod. lamp.		IP			
1788-1	CR-GR-N	L.30 - h.73	1x200W R7S mm.117	L.317-200		X	X	I	
1788-2	CR-GR-N	L.30 - h.73	2x200W R7S mm.117	L.317-200		X	X	I	
1789	CR-GR-N	L.30 - h.70	1x200W R7S mm.117	L.317-200		X	X	I	
A.1788	CR-GR-N	L.30 - h.24 - S.28	1x200W R7S mm.117	L.317-200		X	X	I	
A.1789	CR-GR-N	L.30 - h.9 - S.17	1x200W R7S mm.117	L.317-200		X	X	I	
T.1788	CR-GR-N	L.30 - h.186	1x200W R7S mm.117	L.317-200		X	X	I	X

1788-2-GR



1788-1-N

CR GR N

A.1788-CR



CR GR N

1789-CR



CR GR N

A.1789-GR



CR GR N

T.1788-CR



CR GR N

1735

Lampada da parete, plafone e da terra alogena; struttura in metallo verniciato, cromato e nichel satinato. Diffusore in vetro borosilicato satinato di forma cilindrica, con parabola in rete orientabile.

Codice	Colori	Dimensioni	Illuminazione	Cod. lamp.		IP			
1735-35	CR-GR-N-NO	L.30 - h.14 - S.33	1x200W R7S mm.117	L.317-200		X	20	X	I
1735-70	CR-GR-N-NO	L.30 - h.73	1x200W R7S mm.117	L.317-200		X	20	X	I
A.1735	CR-GR-N-NO	L.30 - h.30 - S.11	1x200W R7S mm.117	L.317-200		X	20	X	I
T.1735	CR-GR-N-NO	L.30 - h.196	1x200W R7S mm.117	L.317-200		X	20	X	I

1735-70-CR



CR GR N NO

1735-35-N



CR GR N NO

T.1735




CR GR N NO

A.1735-NO



CR GR N NO

T.1735



CR GR N NO

T.1735-CR



CR GR N NO

3178

Lampade alogene da sospensione asta telescopica e da parete, struttura in ottone nichelato lucido e diffusori in cristallo satinato.

Codice	Colori	Dimensioni	Illuminazione	Cod. lamp.		IP			
3178		Ø62 - h.70/100	5x40W G9	L.215-40		X	20	X	I
A.3178-1		Ø11 - L.18 - S.22	1x40W G9	L.215-40		X	20	X	I
A.3178-2		L.42 - h.16 - S.22	2x40W G9	L.215-40		X	20	X	I

3178



A.3178-2









A.3178-1



3177

Lampada da plafone, sospensione asta telescopica, parete e tavolo; struttura in ottone nichelato lucido, diffusore in vetro satinato bianco. La versione da parete è corredata di interruttore.

Codice	Colori	Dimensioni	Illuminazione	Cod. lamp.		IP	▽	◇	Ⓢ
3177		Ø57 - h.70/100	5x40W G9	L.215-40		X	20	X	I
3177-5		Ø57 - h.25	5x40W G9	L.215-40		x	20	X	I
A.3177		L.15 - h.16 - S.23	1x40W G9	L.215-40		X	20	X	I
P.3177		L.22 - h.36	1x40W G9	L.215-40		X	20	X	I
P.3177-15		Ø15 - h.34	1x60W G9	L.215-60		X	20	X	I X
P.3177-30		Ø30 - h.52	1x100W E27	L.2-100			20	X	I X

3177



A.3177



P.3177



3177-5









P.3177-30



P.3177-15

3130 - 3131

Lampade alogene da sospensione o da parete, struttura in metallo nichelato e diffusori in vetro satinato.

Codice	Colori	Dimensioni	Illuminazione	Cod. lamp.	☉	IP	▽	◇	⬢
3130-40		L.41x23 - h.90	1x150W R7S mm.78	L.378-150		X	20	X	I
3130-70		L.70x28 - h.90	1x200W R7S mm.117	L.317-200		X	20	X	I
3131-40		L.41x17 - h.20	1x150W R7S mm.78	L.378-150		X	20	X	I
3131-60		L.58x22 - h.20	1x200W R7S mm.117	L.317-200		X	20	X	I
3131-70		L.70x20 - h.40	1x200W R7S mm.117	L.317-200		X	20	X	I
A.3131		L.34x17 - S.11	1x40W G9	L.215-40		X	20	X	I

3130-70



3130-40



3131-70



3131-60










3131-40

A.3131



3334 - 3337

Serie di lampade da plafone, sospensione, parete, tavolo e terra; struttura e particolari in metallo nichelato, diffusori in vetro satinato.

Codice	Colori	Dimensioni	Illuminazione	Cod. lamp.		IP	▽	◇	Ⓢ
3334-1		Ø15 - h.100/250	1x60W E27	L.2-60		20	X	II	
3334-2		Ø40 - h.100/250	2x75W E27 (sup) 1x60W E27 (inf)	L.2-75 L.2-60		20	X	I	
A.3334		Ø15 - h.37 - S.18	1x75W E27	L.2-75		20	X	II	
3337-1		Ø40 - h.100/250	1x100W E27	L.2-100		20	X	II	
3337-2		Ø40 - h.100/250 Ø40	2x75W E27 (sup) 1x60W E27 (inf)	L.2-75 L.2-60		20	X	I	
3337-40		Ø40 - h.14	2x75W E27	L.2-75		20	X	I	
P.3337-30		Ø30 - h.37	1x40W E14	L.12-40		20	X	II	
P.3337-40		Ø40 - h.50	1x75W E27	L.2-75		20	X	II	
T.3337		Ø40 - h.180	1x150W E27	L.326-150		20	X	II	

3334-2



3337-2




A.3334



3334-1



3337-1



3337-40



P.3337-30



P.3337-40

T.3337



4530

Serie di lampade alogene da sospensione, parete tavolo e terra; struttura in metallo nichelato e diffusori a forma di sasso in cristallo trasparente.

Codice	Colori	Dimensioni	Illuminazione	Cod. lamp.	☉	IP	▽	◇	⊞
4530-3		Ø35 - h.95	3x40W G9	L.213-40	☉	X	20	X	I
4530-6		Ø52 - h.100	6x40W G9	L.213-40	☉	X	20	X	I
4530-9		Ø63 - h.125	9x40W G9	L.213-40	☉	X	20	X	I
P.4530-1		L.12 - h.40	1x40W G9	L.213-40	☉	X	20	X	II
P.4530-2		L.27 - h.45	2x40W G9	L.213-40	☉	X	20	X	II

4530-6



4530-9



4530-3



P.4530-1



P.4530-2



4530 - 4531

Serie di lampade alogene da sospensione, parete tavolo e terra; struttura in metallo nichelato e diffusori a forma di sasso in cristallo trasparente.

Codice	Colori	Dimensioni	Illuminazione	Cod. lamp.		IP			
A.4530-1		L.10 - h.27 - S.17	1x40W G9	L.213-40		X	20	X	I
A.4530-2		L.30 - h.47 - S.11	2x40W G9	L.213-40		X	20	X	I
T.4530		Ø43 - h.175	4x40W G9	L.213-40		X	20	X	I
4531-1		Ø12 - h.230	1x40W G9	L.213-40		X	20	X	I
4531-2		Ø12 - h.230	2x40W G9	L.213-40		X	20	X	I
4531-3		Ø12 - h.230	3x40W G9	L.213-40		X	20	X	I

A.4530-1



A.4530-2



T.4530



4531-1



4531-2














4531-3



4540

Serie di lampade da sospensione, parete, tavolo e terra; struttura in metallo cromato e vetro curvato, in parte acidato.

Codice	Colori	Dimensioni	Illuminazione	Cod. lamp.		IP			
4540-3		L.45x20 - h.85	3x40W G9	L.215-40		X	20	X	I
4540-6		L.63x25 - h.85	6x40W G9	L.215-40		X	20	X	I
4540-8		L.60x30 - h.90	8x40W G9	L.215-40		X	20	X	I
4540-12		Ø63 - h.83	12x40W G9	L.215-40		X	20	X	I
A.4540-2		L.32 - h.56 - S.11	2x40W G9	L.215-40		X	20	X	I
P.4540		L.14 - h.54	1x40W G9	L.215-40		X	20	X	I
T.4540		Ø20 - h.181	1x100W E27	L.2-100			20	X	I

4540-6



A.4540-2



P.4540



4540-12



4540-3



T.4540














4540-8



4537 - 4538 - 4539

Serie di lampade da sospensione, parete tavolo e terra; struttura in metallo cromato e diffusori in vetro satinato bianco.

Codice	Colori	Dimensioni	Illuminazione	Cod. lamp.		IP			
4537		L.79x16 - h.120	3x40W E14	L.32-40		X	20	X	II
4538-3		Ø50 - h.90	3x40W E14	L.32-40		X	20	X	II
4538-5		Ø65 - h.85	5x40W E14	L.32-40		X	20	X	II
A.4538		Ø22 - h.20 - S.23	1x40W E14	L.32-40		X	20	X	II
P.4538		Ø20 - h.45	1x40W E14	L.32-40		X	20	X	II
T.4538		Ø22 - h.178	3x40W E14	L.32-40		X	20	X	II
4539		Ø45 - h.110	3x40W E14	L.32-40		X	20	X	II


4538-5



4537



T.4538



4539



4538-3



A.4538



P.4538



2643


Sospensione, alogena, 12V, struttura in metallo cromato e diffusore in vetro satinato.

2693

Sospensione, alogena, 12V, struttura in metallo cromato e diffusore in vetro soffiato trasparente.

2697

Serie di lampade da plafone e parete; struttura in metallo cromato; il diffusore è formato da lampadine dicroiche. La serie è corredata di trasformatore 12V.

Codice	Colori	Dimensioni	Illuminazione	Cod. lamp.		IP			
2643		L.88 - h.80	5x35W G6,35	L.211-35		X	X	II	
2693		L.120 - h.50	5x35W G6,35	L.211-35		X	X	II	
2697-5		Ø48 - h.43	5x35W G5,3	L.251-35		X	X	II	
2697-10		Ø65 - h.50	10x35W G5,3	L.251-35		X	X	II	
A.2697-2		L.20 - h.14 - s.16	2x20W G5,3	L.251-20		X	X	II	

2693



2643



2697-10



2697-5



A.2697-2



3170 - 3171 - 3172 - 3173 - 3174

Serie di lampade da plafone, sospensione asta rigida telescopica, parete, tavolo e terra; struttura in metallo finitura nichel satinato; diffusori in pirex satinato. Tutta la serie é corredata di trasformatore 12 V.

Codice	Colori	Dimensioni	Illuminazione	Cod. lamp.		IP			
A.3170		L.10 - h.42 - S.7	3x20W G4	L.211-20		X	X	I	
P.3170		L.22 - h.44	3x20W G4	L.211-20		X	X	I	
T.3170		L.40 - h.150	5x20W G4	L.211-20		X	X	I	X
3171		Ø80 - h.24	10x20W G4	L.211-20		X	X	I	
3172		Ø80 - h.72/115	10x20W G4	L.211-20		X	X	I	
3173		Ø80 - h.24	10x20W G4	L.211-20		X	X	I	
3174		Ø80 - h.72/115	10x20W G4	L.211-20		X	X	I	

3171



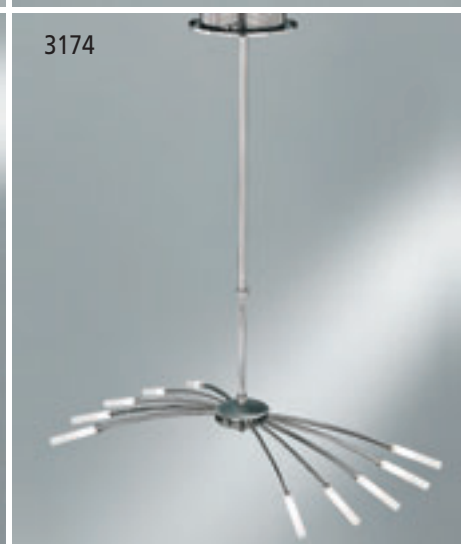
3173



3172



3174




P.3170



A.3170



T.3170






3169

Serie di lampade a plafone, struttura in metallo con finitura cromo; diffusore in vetro pirex acidato.

Gli articoli sono corredati di trasformatore 12V.

Tutta la serie é predisposta per i vetri **V.3167** nelle varie colorazioni (ordinabili separatamente).

Codice	Colori	Dimensioni	Illuminazione	Cod. lamp.		IP			
3169-45		Ø45 - h.14	6x20W G4	L.211-20		X	X	II	
3169-60		Ø60 - h.14	10x20W G4	L.211-20		X	X	II	
3169-80		Ø80 - h.14	10x20W G4	L.211-20		X	X	II	
V.3167	AM-BLU-SAT	Ø4 - h.5,5 - F.1,1							



3169-80



3169-60



3169-45



3168

Serie di lampade da sospensione con asta telescopica e parete; struttura in metallo con finitura cromo; diffusore in vetro pirex acidato.

Gli articoli sono corredati di trasformatore 12V.

Tutta la serie é predisposta per i vetri **V.3167** nelle varie colorazioni (ordinabili separatamente).

Codice	Colori	Dimensioni	Illuminazione	Cod. lamp.		IP			
3168-60		Ø60 - h.60/90	8x20W G4	L.211-20	⇒	X	X	II	
3168-75		Ø75 - h.65/95	10x20W G4	L.211-20	⇒	X	X	II	
3168-95		Ø95 - h.70/100	10x20W G4	L.211-20	⇒	X	X	II	
A.3168-1		L.14 - h.10 - S.11	1x20W G4	L.211-20	⇒	X	X	I	
A.3168-2		L.14 - h.10 - S.11	2x20W G4	L.211-20	⇒	X	X	I	
V.3167	AM-BLU-SAT	Ø4 - h.5,5 - F.1,1							



3168-95



3168-60



A.3168-1



A.3168-2



3168-75



Esempio applicativo per vetri opzionali



3167

Serie di lampade a plafone, parete e tavolo struttura in metallo con finitura cromo; diffusore in vetro satinato.

Gli articoli sono corredati di trasformatore 12V.

Tutta la serie é predisposta per i vetri **V.3167** nelle varie colorazioni (ordinabili separatamente).

Codice	Colori	Dimensioni	Illuminazione	Cod. lamp.		IP			
3167-6		Ø45 - h.17	6x20W G4	L.211-20		X	X	II	
3167-10		Ø82 - h.17	10x20W G4	L.211-20		X	X	II	
A.3167-2		L.30 - h.16 - S.15	2x20W G4	L.211-20		X	X	I	
A.3167-4		L.55 - h.18 - S.14	4x20W G4	L.211-20		X	X	I	
P.3167-2		Ø20 - h.38	2x20W G4	L.211-20		X	X	I	
V.3167	AM-BLU-SAT	Ø4 - h.5,5 - F.1,1							

3167-10



3167-6

A.3167-4



V.3167



P.3167-2








A.3167-2



3372

Lampada da plafone, sospensione asta telescopica, parete e tavolo; struttura in metallo nichelato e diffusori in vetro bianco satinato.

Codice	Colori	Dimensioni	Illuminazione	Cod. lamp.		⚡	IP	▽	◇	Ⓢ
3372		Ø62 - h.15	5x25W G9	L.215-25		X	20	X	I	
3372-5		Ø64 - h.62/95	5x25W G9	L.215-25		X	20	X	I	
3372-6		L.70x30 - h.62/95	6x25W G9	L.215-25		X	20	X	I	
A.3372		L.29 - h.40 - S.17	3x25W G9	L.215-25		X	20	X	I	
P.3372		L.29 - h.40	3x25W G9	L.215-25		X	20	X	I	

3372-6



3372-5



A.3372



P.3372










3372



5465

Lampada da plafone tavolo e da terra; supporto in metallo nichelato con diffusori in vetro satinato. Le lampade da tavolo sono corredate di interruttore a tirante.

Codice	Colori	Dimensioni	Illuminazione	Cod. lamp.		IP			
5465-20		L.19x18 - S.6	1x100W E27	L.326-100			X	I	
5465-25		L.23x24 - S.9	1x150W mm.78	L.378-150		X	X	I	
5465-35		L.35x35 - S.10	1x200W mm.117	L.317-200		X	X	I	
5465-45		L.42x45 - S.10	1x200W mm.117	L.317-200		X	X	I	
P.5465-25		L.23x10 - h.45	1x75W E27	L.2-75			X	I	
P.5465-35		L.37x13 - h.70	1x100W E27	L.2-100			X	I	
T.5465		L.43x17 - h.183	1x250W E27	L.326-250		X	X	I	X

T.5465

P.5465-35

P.5465-25

5465-45

5465-35

5465-20

5465-25

2936

Serie di lampade da plafone, parete, tavolo e terra; struttura in metallo nichel satinato; diffusore sagomato in vetro pirex satinato. Tutta la serie è corredata di trasformatore 12V.

Codice	Colori	Dimensioni	Illuminazione	Cod. lamp.	☹	IP	▽	◇	Ⓢ
2936-3		L.30x5 - h.35	3x20W G4	L.211-20	⇒	X	X	I	
2936-5		L.21x21 - h.35	5x20W G4	L.211-20	⇒	X	X	I	
2936-10		L.100x5 - h.40	10x20W G4	L.211-20	⇒	X	X	I	
A.2936-1		L.14 - h.23 - S.9	1x20W G4	L.211-20	⇒	X	X	I	
A.2936-2		L.14 - h.33 - S.9	2x20W G4	L.211-20	⇒	X	X	I	
A.2936-5		L.96x9 - S.12	5x20W G4	L.211-20	⇒	X	X	I	
P.2936-1		L.9x5 - h.23	1x20W G4	L.211-20	⇒	X	X	I	
P.2936-2		L.9x5 - h.33	2x20W G4	L.211-20	⇒	X	X	I	X
T.2936		L.9x9 - h.170	3x20W G4	L.211-20	⇒	X	X	I	X

2936-10



2936-3



A.2936-1



A.2936-2



P.2936-2




P.2936-1



2936-5



A.2936-5



T.2936



5696

Serie di lampade alogene da sospensione; struttura in metallo cromato e diffusori orientabili in vetro satinato.

Codice	Colori	Dimensioni	Illuminazione	Cod. lamp.	⦿	IP	▽	◇	⦿
5696-4		L.28x26 - h.100	4x40W G9	L.215-40		X	20	X	I
5696-6		L.46x26 - h.100	6x40W G9	L.215-40		X	20	X	I
5696-8		L.64x26 - h.100	8x40W G9	L.215-40		X	20	X	I

5696-8



5696-6



5696-4



5694 - 5695

Serie di lampade alogene da plafone, sospensione e parete; struttura in metallo cromato e diffusori orientabili in vetro satinato.

Codice	Colori	Dimensioni	Illuminazione	Cod. lamp.		IP			
5694-3		L.50 - S.17	3x40W G9	L.215-40		X	20	X	I
5694-4		L.25x25 - h.17	4x40W G9	L.215-40		X	20	X	I
A.5694		L.6 - h.12 - S.10	1x40W G9	L.215-40		X	20	X	I
5695-2		L.40x19 - h.100	2x40W G9	L.215-40		X	20	X	I
5695-4		L.70x19 - h.100	4x40W G9	L.215-40		X	20	X	I


5695-2



5695-4



A.5694



5694-3



5694-4



3228

Serie di lampade da plafone, sospensione con asta rigida, parete e tavolo; struttura in metallo verniciato grigio; diffusore in vetro curvato bianco acidato o con profilo colorato.

Codice	Colori	Dimensioni	Illuminazione	Cod. lamp.		IP			
3228-3	BLU-G-SAT	Ø50 - h.25	3x40W E14	L.12-40			X	I	
3228-6	BLU-G-SAT	Ø60 - h.44	6x40W E14	L.12-40			X	I	
3228-10	BLU-G-SAT	Ø70 - h.48	10x40W E14	L.12-40			X	I	
3228-30	BLU-G-SAT	L.32x32 - h.8	2x40W E27	L.22-40			X	I	
3228-40	BLU-G-SAT	L.42x42 - h.11	2x40W E27	L.22-40			X	I	
3228-50	BLU-G-SAT	L.50x50 - h.12	3x60W E27	L.22-60			X	I	
A.3228	BLU-G-SAT	L.20 - h.21 - S.9	1x40W E14	L.12-40			X	I	
P.3228	BLU-G-SAT	Ø20 - h.29	1x40W E14	L.12-40			X	II	

3228-10-SAT




BLU G SAT

3228-3-G



3228-6-BLU



BLU G SAT

3228-50-BLU



3228-40-SAT



3228-30-G



BLU G SAT

A.3228-BLU



P.3228-G




P.3228-SAT



BLU G SAT

3270


Serie di lampade da plafone, sospensione, parete, tavolo e terra; struttura in metallo verniciato grigio, diffusori in vetro satinato serigrafato.

Codice	Colori	Dimensioni	Illuminazione	Cod. lamp.		IP	▽	◇	ⓧ
3270-20		L.20x30 - h.9	1x60W E27	L.2-60		20	X	I	
3270-30		L.30x30 - h.12	1x60W E27	L.2-60		20	X	I	
3270-40		L.40x32 - h.100	1x100W E27	L.2-100		20	X	I	
3270-48		L.48x30 - h.12	2x100W E27	L.2-100		20	X	I	
3270-60		L.60x32 - h.100	2x100W E27	L.2-100		20	X	I	
P.3270-30		Ø19 - h.34	1x60W E27	L.2-60		20	X	II	
P.3270-60		Ø20 - h.58	1x100W E27	L.2-100		20	X	II	
T.3270		Ø20 - h.180	1x150W E27	L.326-150		20	X	II	X

T.3270



3270-40



3270-60



3270-48



3270-30



P.3270-60



P.3270-30



3270-20



3135 - 3136

Serie di lampade alogene da plafone, sospensione e parete; struttura in metallo nichelato e diffusori composti da una lastra superiore in cristallo ed un vetro inferiore satinato.

5697

Lampada alogena da sospensione con montatura in metallo cromato e diffusore composto da due cristalli.

Codice	Colori	Dimensioni	Illuminazione	Cod. lamp.	IP	IP	IP	IP
3135		L.100x30 - h.95	2x150W R7S mm.117	L.317-150	X	X	I	
3135-100		L.100x30 - h.30	2x150W R7S mm.117	L.317-150	X	X	I	
3136		L. 95x20 - h.95	2x150W R7S mm.117	L.317-150	X	X	I	
3136-95		L. 95x20 - h.24	2x150W R7S mm.117	L.317-150	X	X	I	
A.3136		L.14 - h.34 - S.6	1x100W R7S mm.78	L.378-100	X	X	I	
5697		L. 70x19 - h.100	4x40W G9	L.215-40	X	X	I	

3135



3136



5697



A.3136



3136-95



3135-100



3345 - 3346

Lampade alogene da sospensione, plafone e parete; struttura in metallo verniciato e diffusore composto da un doppio vetro.

Codice	Colori	Dimensioni	Illuminazione	Cod. lamp.	⬤	IP	⚡	⬢	⬢
3345-1	AM-AZ-V	L.52x23 - h.90	1x150W R7S mm.117	L.317-150		X	20	X	I
3345-30	AM-AZ-V	L.52x23 - h.9	1x150W R7S mm.117	L.317-150		X	20	X	I
3346-1		L.52x23 - h.90	1x150W R7S mm.117	L.317-150		X	20	X	I
3346-30		L.52x23 - h.9	1x150W R7S mm.117	L.317-150		X	20	X	I

3345-1-V




AZ




V



AM



3345-30-AM



3346-1








3346-30



3134

Serie di lampade alogene da plafone, sospensione e parete; struttura e particolari in metallo nichelato, diffusori composti da due cristalli satinati.

Codice	Colori	Dimensioni	Illuminazione	Cod. lamp.	⚡	IP	⚡	◇	⊕
3134		L.50x50 - h.90	1x200W R7S mm.117	L.317-200		X	20	X	I
3134-20		L.20x20 - h.5	1x75W G9	L.213-75		X	20	X	I
3134-30		L.30x30 - h.7	1x100W R7S mm.117	L.317-100		X	20	X	I
3134-40		L.40x40 - h.7	1x150W R7S mm.117	L.317-150		X	20	X	I
A.3134		L.34x14 - S.6	1x100W R7S mm.117	L.317-100		X	20	X	I

3134



3134-40



3134-30



3134-20



A.3134



3132 - 3133

Serie di lampade alogene, da plafone, sospensione e parete; struttura in metallo nichelato con profili in legno, diffusori composti da due cristalli satinati.

Codice	Colori	Dimensioni	Illuminazione	Cod. lamp.	⬤	IP	⚡	⬢	⬢
3132		L.62x37 - h.90	1x200W R7S mm.117	L.317-200		X 20	X	X	I
3132-60		L.62x37 - h.20	1x200W R7S mm.117	L.317-200		X 20	X	X	I
A.3132		L.36x16 - S.6	1x100W R7S mm.117	L.317-100		X 20	X	X	I
3133		L.51x51 - h.90	1x200W R7S mm.117	L.317-200		X 20	X	X	I
3133-20		L.21x21 - h.5	1x75W G9	L.213-75		X 20	X	X	I
3133-30		L.31x31 - h.7	1x100W R7S mm.117	L.317-100		X 20	X	X	I
3133-40		L.41x41 - h.7	1x150W R7S mm.117	L.317-150		X 20	X	X	I


3133



3132



3133-40



3133-30

3133-20

3132-60







A.3132



3430

Lampada da plafone, parete e sospensione con asta telescopica; struttura in metallo verniciato con rifiniture in legno colore ciliegio.

Codice	Colori	Dimensioni	Illuminazione	Cod. lamp.		IP	▽	◇	⊕
3430-30	CI - GR	L.30x16 - h.80	1x60W E27	L.2-60		20	X	I	
3430-40	CI - GR	L.38x25 - h.90	1x75W E27	L.2-75		20	X	I	
3430-45	CI - GR	L.46x33 - h.13	2x60W E27	L.2-60		20	X	I	
3430-50	CI - GR	L.50x33 - h.90	1x100W E27	L.2-100		20	X	I	
3430-60	CI - GR	L.62x46 - h.12	4x60W E27	L.2-60		20	X	I	
A.3430	CI - GR	L.16x30 - S.8	1x60W E27	L.2-60		20	X	I	

3430-30-CI



CI GR

3430-40-GR



CI GR

3430-50-CI



CI GR

3430-60-CI



3430-45-GR

CI GR

A.3430-CI



CI GR






A.3430-GR





CI GR

3433 - 3440 - 3441

Serie di lampade da sospensione, parete, tavolo e terra; struttura in metallo con particolari color legno disponibili nelle colorazioni ciliegio o frassino.

Codice	Colori	Dimensioni	Illuminazione	Cod. lamp.		IP	▽	◇	⊞
A.3433-40	CI - FR	L.40 - S.9	1x60W E27	L.2-60				X	I
A.3433-50	CI - FR	L.50 - S.18	1x60W E27	L.2-60				X	I
P.3440-20	CI - FR	Ø20 - h.25	1x40W E14	L.12-40				X	II
P.3440-37	CI - FR	Ø37 - h.40	1x60W E27	L.2-60				X	II
T.3440	CI - FR	Ø45 - h.180	1x100W E27	L.2-100				X	I
3441-30	CI - FR	Ø31 - h.50/70	1x60W E27	L.2-60				X	I
3441-45	CI - FR	Ø45 - h.50/70	1x100W E27	L.2-100				X	I
P.3441-20	CI - FR	Ø20 - h.35	1x40W E14	L.12-40				X	II
P.3441-25	CI - FR	Ø25 - h.45	1x60W E27	L.2-60				X	II












5462

Sospensione, lampada da parete e da tavolo; struttura in metallo nichelato ed inserti in legno tinta ciliegio, con diffusore in vetro satinato.

5463

Lampada da parete e da tavolo; struttura in metallo nichelato ed inserti in legno tinta ciliegio, con diffusore in vetro satinato.

Codice	Colori	Dimensioni	Illuminazione	Cod. lamp.		IP	▽	◇	⊕
5462-20		Ø10 - h.20	1x60W E14	L.12-60				X	I
5462-40		Ø13 - h.40	1x150W E27	L.327-150				X	I
A.5462		L.10 - h.35 - S.15	1x150W E14	L.314-150				X	I
A.5463-20		L.20 - h.25 - S.10	1x150W E14	L.314-150				X	I
A.5463-30		L.30 - h.37 - S.15	1x150W E27	L.327-150				X	I
P.5462-20		Ø12 - h.25	1x60W E14	L.12-60				X	II
P.5462-40		Ø15 - h.43	1x150W E27	L.327-150				X	II
P.5463-20		L.30x8 - h.42	1x60W E14	L.12-60				X	II
P.5463-30		L.30x10 - h.62	1x250W E27	L.327-250				X	II

A.5462



5462-20




5462-40



A.5463-20



A.5463-30



P.5462-40



P.5462-20



P.5463-20



P.5463-30



2572












Lampada da parete, sospensione, tavolo e terra; struttura in metallo nichelato e legno, con diffusore in vetro satinato.

5462

Lampada da terra; struttura in metallo nichelato ed inserti in legno tinta ciliegio, con diffusore in vetro satinato.

5463

Lampada da terra; struttura in metallo nichelato ed inserti in legno tinta ciliegio, con diffusore in vetro satinato.

Codice	Colori	Dimensioni	Illuminazione	Cod. lamp.		IP			
2572		Ø35 - h.48-70	1x100W E14	L.314-100		X	X	I	
A.2572		Ø20 - h.20 - S.26	1x40W E14	L.12-40			X	I	
P.2572-20		Ø20 - h.28	1x40W E14	L.12-40			X	II	
P.2572-35		Ø35 - h.42	1x100W E14	L.314-100		X	X	II	
T.2572		Ø35 - h.173	1x100W E14	L.314-100		X	X	II	
T.5462		Ø13 - h.187	1x250W E27	L.327-250			X	I	X
T.5463		Ø30x10 - h.185	1x250W E27	L.327-250			X	I	X

T.5462



T.5463



2534

Plafoniera, lampada da parete, da tavolo e da terra;
struttura in metallo nichelato con diffusore in vetro satinato.


Codice	Colori	Dimensioni	Illuminazione	Cod. lamp.	☹	IP	▽	◇	⊕
2534-35		L.32x32 - h.8	1x60W E27	L.22-60	💡			X	I
2534-45		L.42x42 - h.11	2x60W E27	L.2-60	💡			X	I
A.2534-18		L.18 - h.16 - S.7	1x60W E14	L.12-60	💡			X	I
A.2534-22		L.22 - h.22 - S.8	1x60W E14	L.12-60	💡			X	I
P.2534		L.18 - h.39	1x60W E14	L.12-60	💡			X	II
T.2534		L.22 - h.175	1x100W E14	L.314-100	💡			X	II
A.2535		L.22 - h.30 - S.10	1x60W E14	L.12-60	💡			X	I

2534-45



2534-35

A.2534-22



A.2534-18

A.2535



T.2534

P.2534














2128 - 2129

Lampa da parete, plafone e sospensione.

Struttura in metallo verniciato color alluminio metallizzato ed inserti cromo, diffusore in vetro rigato satinato.

2571

Serie di lampade da sospensione, tavolo e terra; struttura in metallo laccato o nichelato con inserti in legno; diffusore in vetro satinato; la sospensione è estensibile.

Codice	Colori	Dimensioni	Illuminazione	Cod. lamp.		IP			
2128		L.35x35 - h.105	4x40W E14	L.12-40			X	I	
A.2129-1		L.13 - h.26 - S.17	1x40W E14	L.12-40			X	I	
A.2129-2		L.33 - h.26 - S.17	2x40W E14	L.12-40			X	I	
2571	N-NO	Ø41 - h.48-70	1x100W E27	L.100-100			X	I	
P.2571-15	N-NO	Ø13 - h.28	1x40W E14	L.12-40			X	II	
P.2571-25	N-NO	Ø25 - h.35	2x40W E14	L.12-40			X	II	
T.2571	N-NO	Ø41 - h.175	2x75W E27	L.2-75			X	II	

2128



A.2129-2



A.2129-1



2571-NO













501

Lampada alogena da parete e da terra; struttura in metallo laccato od ottonato; vetri satinati centrifugati.

511

Plafoniera alogena con supporti in metallo laccato o ottonato, vetro satinato centrifugato.

Codice	Colori	Dimensioni	Illuminazione	Cod. lamp.		IP			
A.501-25	B-CR-N-OL	L.24 - h.9 - S.12	1x250W R7S mm.78	L.378-250 	X	X	X	I	
A.501-35	B-CR-N-OL	L.35 - h.12 - S.18	1x300W R7S mm.117	L.317-300 	X	X	X	I	
T.501	B-CR-N-OL	Ø24 - h.195	1x250W E14	L.314-250 	X	X	X	I	X
511-35	B-N-OL	Ø34 - h.11	1x200W R7S mm.117	L.317-200 	X	X	X	I	
511-45	B-N-OL	Ø45 - h.12	1x200W R7S mm.117	L.317-200 	X	X	X	I	
511-60	B-N-OL	Ø57 - h.13	1x300W R7S mm.117	L.317-300 	X	X	X	I	

511-60-OL



B N OL

511-45-B



B N OL

511-35-N



B N OL

A.501-25-B



A.501-35-CR



B CR N OL


A.501-25-N



A.501-35-OL



B CR N OL



3865

Lampade da terra, tavolo, parete e sospensione. Struttura in metallo verniciato colore alluminio anodizzato, diffusore in vetro bianco acidato.

Codice	Colori	Dimensioni	Illuminazione	Cod. lamp.		IP			
3865		L.21 - h.50 + filo	1x150W E27	L.326-150			X	I	
A.3865		L.14 - h.28 - S.16	1x100W E14	L.314-100			X	I	
P.3865-40		L.14 - h.40	1x100W E14	L.314-100			X	I	
P.3865-70		L.24 - h.68	1x150W E27	L.326-150			X	I	
T.3865		L.30 - h.190	1x250W E27	L.326-250			X	I	X

3865

A.3865





T.3865

P.3865-70

P.3865-40

3340 - 3341

Lampada da plafone e sospensione con asta telescopica; struttura in metallo cromato e diffusori in vetro satinato.

Codice	Colori	Dimensioni	Illuminazione	Cod. lamp.		IP	▽	◇	⊕
3340-50		L.50x23 - h.60/90	2x60W E27	L.2-60		20	X	I	
3340-65		L.65x33 - h.65/95	4x40W E27	L.2-40		20	X	I	
3341		L.59x29 - h.55/80	1x150W R7S mm.117	L.317-150		X	20	X	I
3341-60		L.59x29 - h.16	1x150W R7S mm.117	L.317-150		X	20	X	I

3340-50



3341-60



3340-65



3341



2692

Serie di lampade da parete, plafone e terra; struttura in metallo verniciato alluminio; diffusore in vetro pirex acidato.

2938

Lampada da plafone e sospensione con struttura in metallo nichel satinato; diffusore con doppi vetri curvati e acidati.

Codice	Colori	Dimensioni	Illuminazione	Cod. lamp.	⬤	IP	▽	◇	⊕
2692		L.24x21 - h.30	1x250W R7S-117mm	L.317-250		X	X	II	
A.2692		L.24 - h.21 - S.12	1x250W R7S-117mm	L.317-250		X	X	II	
T.2692		L.24x21 - h.188	1x250W R7S-117mm	L.317-250		X	X	II	X
2938		L.53x40 - h.90 max	1x200W R7S-117mm	L.317-200		X	X	I	
2938-30		L.24x30 - h.21	1x150W R7S-78mm	L.378-150		X	X	I	
2938-40		L.43x32 - h.27	1x200W R7S-117mm	L.317-200		X	X	I	

2938-40



2938-30




2938



2692



A.2692



T.2692





3230

Lampada da parete, plafone e terra; struttura in metallo verniciato in grigio con particolari cromo; diffusore in vetro curvato satinato.

3342

Lampada da parete; montatura laccata bianca e diffusore in vetro satinato.

Codice	Colori	Dimensioni	Illuminazione	Cod. lamp.		IP			
3230-50		L.48x23 - S.10	2x40W E27	L.22-40			X	I	
3230-60		L.66x33 - S.11	4x40W E27	L.22-40			X	I	
T.3230		L.23 - h.186	4x40W E14	L.12-40			X	I	X
A.3342-15		L.23 - h.16 - S.12	1x60W E27	L.22-60		20	X	I	
A.3342-30		L.23 - h.28 - S.10	1x60W E27	L.2-60		20	X	I	

3230-60



3230-50



A.3342-15



A.3342-30















T.3230



3184 - 3185

Serie di lampade da parete, plafone, tavolo, terra e sospensione con asta rigida regolabile; diffusore in vetro curvato satinato.

Codice	Colori	Dimensioni	Illuminazione	Cod. lamp.		IP			
3184-50		L.50x42 - h.58/90	1x250W R7S-117mm	L.317-250		X	X	I	
3184-60		L.60x48 - h.60/90	1x300W R7S-117mm	L.317-300		X	X	I	
A.3184		L.26 - h.22 - S.7	1x150W R7S-78mm	L.378-150		X	X	I	
P.3184		L.26 - h.30	1x60W E14	L.12-60			X	II	
T.3184		L.31 - H.184	1x250W E27	L.326-250			X	I	X
3185-38		L.38x30 - h.11	1x200W R7S-117mm	L.317-200		X	X	I	
3185-50		L.50x42 - h.14	1x250W R7S-117mm	L.317-250		X	X	I	
3185-60		L.60x48 - h.16	1x300W R7S-117mm	L.317-300		X	X	I	

3185-60



3185-38

3185-50

A.3184



P.3184



T.3184



3184-50

3184-60















3339

Lampade alogene da sospensione e da parete; particolari in metallo nichelato e diffusori in vetro satinato bianco.

5583

Serie di lampade alogene da sospensione con asta rigida, parete e tavolo; particolari in metallo cromato e diffusori in vetro satinato bianco.

Codice	Colori	Dimensioni	Illuminazione	Cod. lamp.		IP			
3339-1		Ø17 - h.100	1x40W G9	L.215-40		X	20	X	I
3339-2		L.50x17 - h.100	2x40W G9	L.215-40		X	20	X	I
3339-3		L.68x17 - h.100	3x40W G9	L.215-40		X	20	X	I
A.3339		L.17 - h.5 - S.8	1x40W G9	L.215-40		X	20	X	I
5583		Ø25 - h.80	3x60W G9	L.215-60		X	20	X	I
5583-2		L.24 - h.18 - S.14	2x60W G9	L.215-60		X	20	X	I
A.5583		L.8 - h.20 - S.14	1x60W G9	L.215-60		X	20	X	I
P.5583		Ø8 - h.43	1x60W G9	L.215-60		X	20	X	II

3339-3



A.3339



5583-2



5583



A.5583



3339-1



3339-2



P.5583



2226

Lampada da parete, tavolo, terra e sospensione con asta rigida regolabile in altezza; struttura in metallo cromato; diffusori, in vetro acidato bianco o ambra.

Codice	Colori	Dimensioni	Illuminazione	Cod. lamp.	Light	IP	Dim	Decor
2226-3	AM-B	Ø70 - h.80-110	3x60W E14	L.12-60			X	I
2226-6	AM-B	Ø70 - h.80-110	6x40W E14	L.12-60			X	I
A.2226-1	AM-B	L.15 - h.36 - S.25	1x60W E14	L.12-60			X	I
A.2226-2	AM-B	L.40 - h.37 - S.17	2x60W E14	L.12-60			X	I
A.2226-3	AM-B	L.54 - h.43 - S.33	3x60W E14	L.12-60			X	I
P.2226-1	AM-B	Ø15 - h.30	1x60W E14	L.12-60			X	II
P.2226-2	AM-B	Ø41 - h.44	2x60W E14	L.12-60			X	II
T.2226	AM-B	Ø43 - h.192	3x60W E14	L.12-60			X	II

2226-3-AM



AM B

2226-6-B



AM B

A.2226-2-AM



AM B

A.2226-3-B



AM B

A.2226-1-AM



P.2226-1-B

AM B

P.2226-2-B



AM B

T.2226-B



AM B

3362 - 3363

Serie di lampade da plafone, tavolo, terra, parete e sospensione con asta telescopica; struttura in metallo verniciato e diffusori in vetro curvato satinato con finitura ambra nella versione 3363.

Codice	Colori	Dimensioni	Illuminazione	Cod. lamp.	IP	▽	◇	⊕
3362		L.62x12 - h.67/100	3x100W E27	L.2-100	20	X	I	
3362-3		L.62x12 - h.33	3x100W E27	L.2-100	20	X	I	
A.3362		L.28 - h.19 - S.15	1x100W E27	L.2-100	20	X	I	
P.3362		L.28x12 - h.34	1x100W E27	L.2-100	20	X	II	
T.3362		L.22x12 - h.171	3x100W E27	L.2-100	20	X	II	X
3363		L.62x12 - h.67/100	3x100W E27	L.2-100	20	X	I	
3363-3		L.62x12 - h.33	3x100W E27	L.2-100	20	X	I	
A.3363		L.28 - h.19 - S.15	1x100W E27	L.2-100	20	X	I	
P.3363		L.28x12 - h.34	1x100W E27	L.2-100	20	X	II	
T.3363		L.22x12 - h.171	3x100W E27	L.2-100	20	X	II	X

3362



3362-3



A.3362



A.3363

3363-3



T.3362



T.3363

3363



P.3362



P.3363

4560

Serie di lampade da plafone, sospensione asta telescopica, parete, tavolo e terra; struttura in metallo verniciato e diffusori in vetro curvato satinato.

Codice	Colori	Dimensioni	Illuminazione	Cod. lamp.	⬤	IP	⚡	⬢	⬢
4560-3		L.70 - h.65	3x40W E14	L.12-40	⬤	20	X	I	
4560-4		L.85x30 - h.85	4x40W E14	L.12-40	⬤	20	X	I	
4560-6		Ø75 - h.90	6x40W E14	L.12-40	⬤	20	X	I	
4560-20		L.20x12 - h.130	1x40W E14	L.12-40	⬤	20	X	I	
4560-35		L.35x24 - h.130	1x100W E27	L.2-100	⬤	20	X	I	
A.4560		L.20 - h.23 - S.14	1x40W E14	L.12-40	⬤	20	X	I	
P.4560		L.19 - h.37	1x40W E14	L.12-40	⬤	20	X	II	
T.4560		L.22 - h.182	3x40W E14	L.12-40	⬤	20	X	I	
4561		L.100 - h.50/80	4x40W E14	L.12-40	⬤	20	X	I	

4560-6

4560-4

4560-20

4560-35

T.4560













4561

A.4560

P.4560

4545

Serie di lampade alogene a sospensione, parete, tavolo e terra; struttura in metallo cromato e diffusori in vetro curvato satinato.

Codice	Colori	Dimensioni	Illuminazione	Cod. lamp.		IP			
4545-3		Ø37 - h.90	3x40W G9	L.215-40		X	20	X	I
4545-5		Ø50 - h.100	5x40W G9	L.215-40		X	20	X	I
4545-9		Ø70 - h.75	9x40W G9	L.215-40		X	20	X	I
A.4545-1		L.14 - h.32 - S.13	1x40W G9	L.215-40		X	20	X	I
A.4545-2		L.39 - h.25 - S.10	2x40W G9	L.215-40		X	20	X	I
P.4545-1		L.14 - h.37	1x40W G9	L.215-40		X	20	X	I
P.4545-2		L.33 - h.45	2x40W G9	L.215-40		X	20	X	I
T.4545		L.53x9 - h.179	4x40W G9	L.215-40		X	20	X	I

4545-3



4545-9



A.4545-1



T.4545



4545-5



P.4545-1



P.4545-2



A.4545-2



4550 - 4551

Serie di lampade alogene da plafone, sospensione, parete, tavolo e terra; struttura in metallo verniciato e diffusori in vetro curvato satinato.

Codice	Colori	Dimensioni	Illuminazione	Cod. lamp.		IP			
4550-5		Ø50 - h.90	5x40W G9	L.215-40		X	20	X	I
4550-9		Ø67 - h.95	9x40W G9	L.215-40		X	20	X	I
A.4550-1		L.14 - h.32 - S.13	1x40W G9	L.215-40		X	20	X	I
A.4550-2		L.38 - h.38 - S.11	2x40W G9	L.215-40		X	20	X	I
P.4550-1		L.22 - h.37	1x40W G9	L.215-40		X	20	X	I
P.4550-2		L.32x10 - h.48	2x40W G9	L.215-40		X	20	X	I
T.4550		L.53x9 - h.179	4x40W G9	L.215-40		X	20	X	I X
4551-4		L.66x18 - h.38	4x40W G9	L.215-40		X	20	X	I
4551-6		L.82x30 - h.40	6x40W G9	L.215-40		X	20	X	I

4550-9



4551-6



4550-5



A.4550-1



A.4550-2



P.4550-2




T.4550



4551-4











P.4550-1



2586 - 2587

Serie di lampade da sospensione, plafone, parete, tavolo e terra; struttura in metallo nichel satinato; diffusore in vetro soffiato di colore bianco o ambra.

Codice	Colori	Dimensioni	Illuminazione	Cod. lamp.		IP			
2586	AM-B	Ø60 - h.115	3x100W E27	L.2-100			X	I	
P.2586-2	AM-B	L.40x16 - h.57	2x100W E27	L.2-100			X	I	X
T.2586	AM-B	L.43x16 - h.180	2x100W E27	L.2-100			X	I	X
2587	AM-B	Ø60 - h.40	3x100W E27	L.2-100			X	I	

2587-B



AM B

2586-AM



AM B

T.2586-B














P.2586-2-AM

AM B

2586 - 2588

Serie di lampade da sospensione, parete, tavolo e terra; struttura in metallo nichel satinato; diffusore in vetro soffiato di colore bianco o ambra.

Codice	Colori	Dimensioni	Illuminazione	Cod. lamp.		IP			
A.2586-1	AM-B	L.16 - h.29 - S.20	1x100W E27	L.2-100			X	I	
A.2586-2	AM-B	L.40 - h.27 - S.22	2x100W E27	L.2-100			X	I	
P.2586-1	AM-B	Ø16 - h.35	1x60W E14	L.12-60			X	II	
2588-16	AM-B	Ø16 - h.110	1x100W E27	L.2-100			X	I	
2588-38	AM-B	Ø38 - h.110	1x100W E27	L.100-100			X	I	
A.2588	AM-B	L.38 - h.31 - S.20	2x75W E27	L.2-75			X	I	
P.2588-38	AM-B	Ø38 - h.67	1x250W E27	L.326-250			X	II	

2588-38-B



AM B

2588-16-AM



A.2586-1-AM



AM B

A.2586-2-B



AM B

P.2588-38-AM



AM B

P.2586-1-B



AM B






A.2588-AM



AM B

3570

Serie di lampade da plafone, sospensione, parete, tavolo e terra; struttura in ottone bronzato con inserti in legno, diffusori in vetro satinati con decori.

Codice	Colori	Dimensioni	Illuminazione	Cod. lamp.		IP	⚡	◇	⊕
3570-1	AZ-RO	L.13 - h.19 - S.16	1x40W E14	L.12-40		20	X	I	
A.3570-1	AZ-RO	L.13 - h.26 - S.20	1x40W E14	L.12-40		20	X	I	
A.3570-2	AZ-RO	L.35 - h.26 - S.18	2x40W E14	L.12-40		20	X	I	
A.3570-30	AZ-RO	L.20x13 - h.36	1x150W R7S mm.78	L.378-150		X	20	X	I
P.3570	AZ-RO	L.30 - h.14 - S.15	1x40W E14	L.12-40		20	X	I	
T.3570	AZ-RO	Ø45 - h.180	3x60W E27	L.22-60		20	X	I	

T.3570-AZ



A.3570-1-AZ




A.3570-30-AZ




A.3570-2-RO




3570-1-RO



P.3570-AZ



3570-1-AZ



3570 - 3572

Serie di lampade da plafone, sospensione, parete, tavolo e terra; struttura in ottone bronzato con inserti in legno, diffusori in vetro satinato con decori.

Codice	Colori	Dimensioni	Illuminazione	Cod. lamp.	⬤	IP	⚡	⬢	⬢
3570-3	AZ-RO	Ø65 - h.120	3x40W E14	L.12-40	💡	20	X	I	
3570-5	AZ-RO	Ø72 - h.120	5x40W E14	L.12-40	💡	20	X	I	
3570-36	AZ-RO	Ø36 - h.10	1x60W E27	L.2-60	💡	20	X	I	
3570-46	AZ-RO	Ø46 - h.10	2x60W E27	L.2-60	💡	20	X	I	
3570-56	AZ-RO	Ø56 - h.12	3x60W E27	L.2-60	💡	20	X	I	
3572-2	AZ-RO	L.70 - h.20	2x60W E14	L.12-60	💡	20	X	I	
3572-3	AZ-RO	L.105 - h.25	3x60W E14	L.12-60	💡	20	X	I	
3572-40	AZ-RO	Ø40 - h.90	1x100W E27	L.100-100	💡	20	X	I	
3572-50	AZ-RO	Ø50 - h.90	1x100W E27	L.100-100	💡	20	X	I	

3570-5-AZ

3570-3-RO



AZ RO

3570-56-AZ



3570-46-AZ

3570-36-RO

AZ RO

3572-40-RO

3572-50-AZ



AZ RO

AZ RO

3572-2-AZ



AZ RO



3572-3-RO



AZ RO

2668

Serie di lampade da plafone, parete e tavolo; struttura in metallo nichelato con diffusori in vetro satinato.

Codice	Colori	Dimensioni	Illuminazione	Cod. lamp.		IP			
2668-6		Ø75 - h.27	6x40W E14	L.12-40			X	I	
2668-12		Ø105 - h.27	12x40W E14	L.12-40			X	I	
A.2668-2		L.33 - S.15	2x40W E14	L.12-40			X	I	
P.2668	AZ-SAT	Ø13 - h.30	1x40W E14	L.12-40			X	II	

2668-12



2668-6



A.2668-2



P.2668-SAT



107-142

Sospensione, lampada da parete e da terra alogena, struttura in metallo laccato od ottonato con riflettore orientabile, regolabile in altezza, corredata di vetro di protezione.

A.141

Lampada da parete alogena, supporto in metallo laccato ottonato orientabile, corredata di vetro di protezione.

T.3725

Lampada da terra alogena in metallo laccato, riflettore orientabile, regolabile in altezza, corredata di vetro di protezione.

Codice	Colori	Dimensioni	Illuminazione	Cod. lamp.	☐	IP	▽	◇	⊕
107-1	B-N	L.12x26 - h.80	1x300W R7S mm.117	L.317-300	☐	X	X	I	
A.107	B-N	L.24 - h.4 - S.24	1x300W R7S mm.117	L.317-300	☐	X	X	I	
T.107	B-N	L.30x12 - h.185	1x300W R7S mm.117	L.317-300	☐	X	X	I	X
A.141	B-CR-GR-N-OL	L.19 - h.19 - S.43	1x300W R7S mm.117	L.317-300	☐	X	X	I	
142-1	B-CR-GR-N-OL	L.12x25 - h.82	1x300W R7S mm.117	L.317-300	☐	X	X	I	
142-2	B-CR-GR-N-OL	Ø50 - h.82	2x300W R7S mm.117	L.317-300	☐	X	X	I	
A.142	B-CR-GR-N-OL	L.19 - h.10 - S.17	1x300W R7S mm.117	L.317-300	☐	X	X	I	
T.3725	B-CR-GR-N	L.12x20 - h.189	1x300W R7S mm.117	L.317-300	☐	X	X	I	X

142-2-OL



B CR GR N OL

A.142-N



B CR GR N OL

A.107-B




B N

A.141-GR



B CR GR N OL

A.141-B



B CR GR N OL



142-1-GR

142-1-N

107-1-N


B CR GR N OL

B N

T.3725-GR

T.3725-CR

T.107-N



B CR GR N

B N

599






Lampada da parete e da terra alogena, struttura in metallo laccato e ottonato, riflettore orientabile, regolabile in altezza corredata di vetro di protezione.

T.2132

Lampada da terra con due diffusori uno per luce diffusa uno per lettura, struttura in metallo cromato o verniciato grigio anodizzato con particolari cromo. Diffusore in vetro soffiato incamiciato bianco satinato o blu satinato.

T.3703

Lampada da terra alogena, orientabile, struttura in metallo laccato od ottonato con diffusore in vetro satinato; corredata di lampadina e di regolatore di intensità.

Codice	Colori	Dimensioni	Illuminazione	Cod. lamp.	☹	IP	▽	◇	⊕
A.599	B-N-OL	L.27 - h.13 - S.35	1x300W R7S mm.117	L.317-300		X	X	I	
T.599	B-N-OL	L.30 - h.187	1x300W R7S mm.117	L.317-300		X	X	I	X
T.2132	B-BLU	Ø52 - h.197	1x250W E27 1x40W E14	L.326-250 L.12-40	 	X	X	I	X
T.3703	N-OL	Ø25 - h.179 - S.70	1x300W R7S mm.117	L.317-300		X		I	X



T.3175 - T.3176









Lampada da terra (lettura) alogena, struttura regolabile in metallo nichel satinato con diffusore orientabile.

T.3560

Lampada da terra alogena, struttura in metallo cromato.

T.3561

Lampada da terra alogena con vetri pirex, struttura in metallo nichelato. Base in marmo.

Codice	Colori	Dimensioni	Illuminazione	Cod. lamp.		IP			
T.3175		L.90x30 - h.110/180	1x100W R7S mm.78	L.378-100 	X	X	I	X	
T.3176		L.100x34 - h.115/160	1x100W R7S mm.78	L.378-100 	X	X	I	X	
T.3560		L.30 - h.220 - S.130	3x50W GU5,3	L.251-50 	X	X	I	X	
T.3561		L.90 - h.205 - S.120	8x40W G9	L.215-40 	X	X	I	X	

T.3561



T.3560








T.3175

T.3176



T.2133




Lampada da terra telescopica ad arco in metallo cromato o nichelato, diffusore orientabile con vetro satinato.

Codice	Colori	Dimensioni	Illuminazione	Cod. lamp.		IP			
T.2133	CR-NO	L.100-200 - h.185-200	1x300W R7S 117mm	L.317-300 	X		X	I	X



T.2135

Lampada da terra telescopica ad arco in metallo cromato, con base in marmo e diffusore in metacrilato bianco latte o cromato. Imballo ridotto per facilitare il trasporto.

Codice	Colori	Dimensioni	Illuminazione	Cod. lamp.		IP			
T.2135	B - CR	L.175 - h192-230	1x100W E27	L.100-100				X	I



T.447













Lampada da terra in metallo verniciato con diffusore in vetro satinato. Braccio snodato con luce orientabile.

T.2125

Lampada da terra alogena in metallo verniciato o nichel satinato, diffusore in vetro satinato; braccio flessibile con lampadina 12V-50W.

T.2126 - T.2127

Lampade da terra a uno o due diffusori (lettura orientabile), diffusore in vetro bianco satinato, struttura in metallo verniciato con inserti in legno chiaro. (Imballo ridotto).

Codice	Colori	Dimensioni	Illuminazione	Cod. lamp.		IP			
T.447	N	Ø60 - h.140/180	1x150W E27 1x40W E14	L.327-150 L.12-40	 	X X	X X	I I	X X
T.2125	N-NO	Ø40 - h.160/185	1x300W R7S mm.117 1x50W GY6,35	L.317-300 L.212-50	 	X X	X X	I I	X X
T.2126		Ø34 h.170	1x150W E27	L.326-150	 	X X	X X	I I	X X
T.2127		Ø34 h.135-170	1x150W E27 1x40W E14	L.326-150 L.12-40	 	X X	X X	I I	X X

T.2125-NO

T.2125-N

T.447-N

T.2126

T.2127



425

Sospensione alogena in metallo laccato.

3701









Serie di lampade alogene da sospensione, parete e da terra; struttura in metallo laccato. La versione da terra ha il diffusore orientabile.

T.106

Lampada da terra alogena, regolabile in altezza, diffusore orientabile, struttura in metallo laccato o ottonato.

T.3706

Lampada da terra alogena in metallo laccato o ottonato, diffusore orientabile; braccio snodato con interruttore separato.

Codice	Colori	Dimensioni	Illuminazione	Cod. lamp.		IP			
425	B-GR-N	L.30x72 - h.60	1x300W R7S mm.117	L.317-300		X	X	I	
T.106	B-N-OL	Ø25 - h.185max	1x300W R7S mm.117	L.317-300		X	X	I	X
3701	B-N	Ø30 - h.50	1x300W R7S mm.117	L.317-300		X	X	I	
A.3701	B-N	Ø25 - h.6 S.20	1x150W R7S mm.117	L.317-150		X	X	I	
T.3701	B-N	Ø25 - h.183	1x300W R7S mm.117	L.317-300		X	X	I	X
T.3706	N-OL	L.45 - h.178	1x40W E14 1x300W R7S mm.117	L.50-40 L.317-300		X	X	I	X



3701-N










A.3701-B



4120

Sospensione, lampada da tavolo e da terra, struttura in metallo laccato, diffusore in stoffa pongè.

Codice	Colori	Dimensioni	Illuminazione	Cod. lamp.		IP			
4120	B-BLU-RO	Ø35 - h.34 + filo	1x75W E27	L.2-75			X	I	
P.4120	B-BLU-RO	Ø20 - h.37	1x40W E14	L.12-40			X	II	
T.4120	B-BLU-RO	Ø35 - h.167	1x75W E27	L.2-75			X	I	



2570

Lampada da terra e da tavolo ; stelo in legno con base in metallo e diffusore in stoffa pongè.

Dimensioni paralume :

T.2570 = Ø60

P.2570-40 = Ø40

P.2570-25 = Ø25



Codice	Colori	Dimensioni	Illuminazione	Cod. lamp.		IP			
T.2570	N-OL	h.195 - S.60/120	1x100W E27	L.2-100			X	I	
P.2570-25	N-OL	L.32 - h.35	1x60W E14	L.12-60			X	II	
P.2570-40	N-OL	L.49 - h.54	1x100W E27	L.2-100			X	II	
T.2573		Ø85 - h.190	1x100W E27	L.2-100			X	I	
T.2580		h.193 - S.120	1x100W E27	L.2-100			X	I	

T.2573

Lampada da terra orientabile; struttura in legno con diffusore in stoffa pongè Ø60.







T.2580

Lampada da terra; stelo in legno con base in metallo e diffusore in pergamena Ø60.



3428

Lampada da terra, da parete, tavolo, sospensione; struttura in metallo verniciato con vetri satinati parzialmente.

Codice	Colori	Dimensioni	Illuminazione	Cod. lamp.		IP	▽	◇	⊕
3428-1		Ø44 - h.100	1x100W E27	L.2-100		20	X	I	
3428-2		L.26x67 - h.100	2x60W E27	L.2-60		20	X	I	
3428-3		L.17x67 - h.100	3x40W E14	L.12-40		20	X	I	
A.3428		L.17 - h.60 - S.20	1x40W E14	L.12-40		20	X	I	
P.3428		Ø17 - h.37	1x40W E14	L.12-40		20	X	II	
T.3428		Ø30 - h.180	2x40W E14	L.12-40		20	X	II	

3428-1



3428-2



A.3428



P.3428



3428-3



T.3428



3365 - 3366

Lampada da tavolo, parete e sospensione; struttura in metallo cromato con vetri bianco satinati.

La versione da parete (A.3366) è corredata di interruttore a tirante.

Codice	Colori	Dimensioni	Illuminazione	Cod. lamp.	⚡	IP	▽	◇	Ⓢ
3365-2		L.54x8 - h.18+Filo	2x75W E27	L.2-75	💡	20	X	I	
3365-3		L.55x15 - h.18+Filo	3x40W E14	L.12-40	💡	20	X	I	
3365-25		Ø25 - h.37	1x100W E27	L.2-100	💡	20	X	I	
3365-33		Ø33 - h.42	1x100W E27	L.2-100	💡	20	X	I	
3366		Ø40 - h.15	3x40W E14	L.12-40	💡	20	X	I	
A.3366		L.15 - h.14 - S.18	1x40W E14	L.12-40	💡	20	X	I	
P.3366		Ø15 - h.35	1x40W E14	L.12-40	💡	20	X	II	

3365-3

3365-2

3366

A.3366

3365-25








3365-33

P.3366

3364

Lampada da terra, tavolo, parete e sospensione; struttura in metallo nichelato con vetri bianco satinati.

La versione da parete (A.3364) è corredata di interruttore a tirante.

Codice	Colori	Dimensioni	Illuminazione	Cod. lamp.		IP	▽	◇	⊕
3364-1		L.40 - h.30+Filò	1x100W E27	L.2-100		20	X	I	
3364-2		L.70 - h.26+Cat.	2x75W E27	L.2-75		20	X	I	
3364-3		Ø50 - h.25+Cat.	3x60W E14	L.12-60		20	X	I	
3364-5		Ø57 - h.25+Cat.	5x60W E14	L.12-60		20	X	I	
A.3364		L.18 - h.21 - S.22	1x60W E14	L.12-60		20	X	I	
P.3364		Ø30 - h.45	1x60W E14	L.12-60		20	X	II	
T.3364		Ø40 - h.168	1x100W E27	L.2-100		20	X	I	

T.3364



3364-5



3364-3



A.3364



P.3364

3364-2










3364-1

3367 - 3368

Lampada da tavolo, parete e sospensione; struttura in metallo nichelato con vetri bianco satinati.

La versione da parete (A.3368) è corredata di interruttore a tirante.

Codice	Colori	Dimensioni	Illuminazione	Cod. lamp.		IP	V	◇	⊞
3367-3		Ø60 - h.20+Filò	3x60W E14	L.12-60		20	X	I	
3367-5		Ø68 - h.20+Filò	5x60W E14	L.12-60		20	X	I	
3368-1		Ø40 - h.20+Filò	1x100W E27	L.100-100		20	X	I	
3368-2		L.81x30 - h.20+Filò	2x75W E27	L.2-75		20	X	I	
3368-3		L.78x18 - h.20+Filò	3x60W E14	L.12-60		20	X	I	
A.3368		L.22 - h.18 - S.23	1x60W E14	L.12-60		20	X	I	
P.3368		Ø22 - h.33	1x60W E14	L.12-60		20	X	II	



3367-3



A.3368



3368-2













P.3368

3370

Lampada parete, plafone e sospensione; struttura in metallo oro satinato, diffusore in vetro satinato.

La versione da parete (A.3370-1) è corredata di interruttore a tirante.

Codice	Colori	Dimensioni	Illuminazione	Cod. lamp.		IP			
3370		Ø66 - h.40+Cat.	5x40W E14	L.12-40		20	X	I	
3370-4		L.114x45 - h.29	4x40W E14	L.12-40		20	X	I	
3370-5		L.65x45 - h.45	5x40W E14	L.12-40		20	X	I	
3370-6		L.114x38 - h.29	6x40W E14	L.12-40		20	X	I	
A.3370-1		L.10 - h.45 - S.23	1x40W E14	L.12-40		20	X	I	
A.3370-2		L.35 - h.36 - S.21	2x40W E14	L.12-40		20	X	I	

3370-4



3370-6



3370-5



A.3370-1



3370



A.3370-2




798

Lampadario, lampada da parete e da tavolo; struttura in metallo ottonato con diffusore in vetro satinato.

2159












Lampadario, lampada da parete e da tavolo, struttura in metallo in due finiture, oro e cromo; diffusore in vetro bianco satinato.

Codice	Colori	Dimensioni	Illuminazione	Cod. lamp.	⬤	IP	⚡	⬢	⬢
798-3		Ø50 - h.42 + cat.	3x40W E14	L.12-40	⬤			X	I
798-5		Ø50 - h.42 + cat.	5x40W E14	L.12-40	⬤			X	I
A.798-1		L.8 - h.20 - S.18	1x60W E14	L.12-60	⬤			X	I
A.798-2		L.21 - h.21 - S.16	2x60W E14	L.12-60	⬤			X	I
P.798		L.17 - h.26	1x60W E14	L.12-60	⬤			X	II
2159-5	CR-OL	Ø52 - h.39 + cat.	5x40W E14	L.12-40	⬤			X	I
A.2159	CR-OL	L.10 - h.18 - S.21	1x40W E14	L.12-40	⬤			X	I
P.2159	CR-OL	Ø23 - h.30	1x40W E14	L.12-40	⬤			X	I



787

Lampadario, plafoniera, lampada da parete e da tavolo; struttura in metallo ottonato con finiture in legno noce; diffusore in vetro a coste.

Codice	Colori	Dimensioni	Illuminazione	Cod. lamp.		IP			
787-3		Ø56 - h.36 + cat.	3x60W E14	L.12-60			X	I	
787-5		Ø67 - h.36 + cat.	5x60W E14	L.12-60			X	I	
787-40		Ø40 - h.35	3x75W E27	L.2-75			X	I	
A.787-18		L.18 - h.18 - S.28	1x60W E14	L.12-60			X	I	
A.787-30		L.30 - h.15 - S.15	2x60W E27	L.2-60			X	I	
P.787-18		Ø18 - h.30	1x60W E14	L.12-60			X	I	
P.787-40		Ø40 - h.56	1x100W E27	L.2-100			X	I	

787-3



787-5

787-40



A.787-18



A.787-30





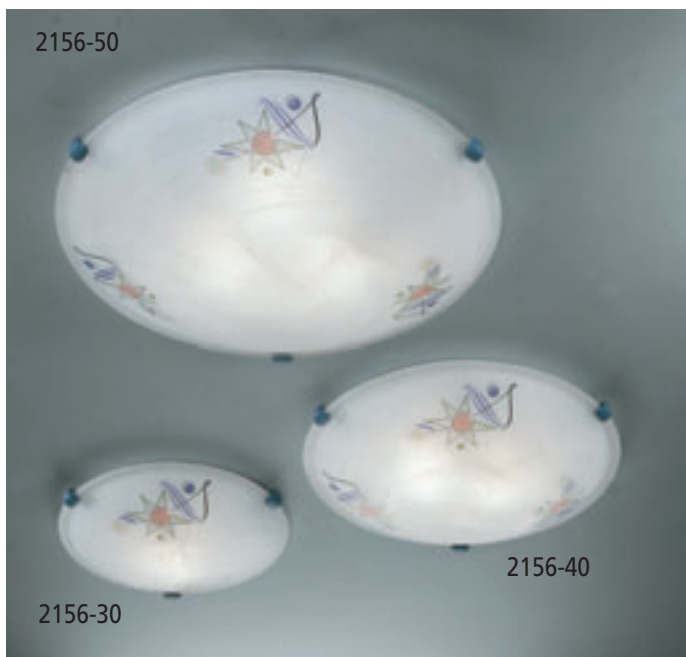
2155-2156

Lampada a sospensione, parete e plafone; struttura in metallo verniciato, diffusore in vetro bianco satinato serigrafato.

2157

Lampada da tavolo, parete e plafone; struttura in metallo verniciato con inserti in legno color frassino, diffusore in vetro bianco satinato serigrafato.

Codice	Colori	Dimensioni	Illuminazione	Cod. lamp.		IP			
2155-25		Ø25 - h.12 + filo	1x60W E27	L.2-60			X	I	
2155-30		Ø30 - h.14 + filo	1x60W E27	L.2-60			X	I	
2155-40		Ø40 - h.16 + filo	1x60W E27	L.2-60			X	I	
A.2155		L.30 - h.13 - S.15	1x60W E27	L.2-60			X	I	
2156-30		Ø30 - h.9	1x60W E27	L.2-60			X	I	
2156-40		Ø40 - h.10	2x60W E27	L.2-60			X	I	
2156-50		Ø50 - h.11	3x60W E27	L.2-60			X	I	
2157-30		Ø30 - h.11	1x60W E27	L.2-60			X	I	
2157-35		Ø35 - h.12	2x60W E27	L.2-60			X	I	
A.2157		L.31 - h.15 - S.8	1x60W E27	L.2-60			X	I	
P.2157		Ø24 - h.33	1x40W E14	L.12-40			X	II	



3282

Serie di lampade da sospensione, parete, tavolo e terra; struttura in metallo nero goffrato con particolari argentati; diffusore in vetro bianco latte satinato.

Codice	Colori	Dimensioni	Illuminazione	Cod. lamp.	⬤	IP	⚡	⬢	⊕
3282-3		Ø48 - h.55/110	3x40W E14	L.12-40	⬤			X	I
3282-6		Ø65 - h.50/110	6x40W E14	L.12-40	⬤			X	I
A.3282-2		L.25 - h.24 - S.22	2x40W E14	L.12-40	⬤			X	I
P.3282-1		L.8x23 - h.33	1x40W E14	L.12-40	⬤			X	I
P.3282-3		Ø45 - h.64	3x40W E14	L.12-40	⬤			X	I
T.3282		Ø60 - h.181	3x40W E14	L.12-40	⬤			X	I

3282-6



T.3282



P.3282-1



3282-3



A.3282-2



P.3282-3



3371

Serie di lampade alogene da sospensione, parete, plafone e tavolo; struttura in metallo nichelato; diffusore in vetro pirex satinato al 90%.

Codice	Colori	Dimensioni	Illuminazione	Cod. lamp.		IP			
3371		Ø45 - h.40	5x25W G9	L.215-25		X	20	X	I
3371-5		Ø60 - h.62+Filò	5x25W G9	L.215-25		X	20	X	I
A.3371-1		L.6 - h.19 - S.22	1x25W G9	L.215-25		X	20	X	I
A.3371-2		L.30 - h.21 - S.17	2x25W G9	L.215-25		X	20	X	I
P.3371		Ø20 - h.35	1x25W G9	L.215-25		X	20	X	II

3371



3371-5



A.3371-1



A.3371-2








P.3371



3252 - 3253

Serie di lampade da sospensione, parete, plafone, tavolo e terra; struttura in metallo verniciato tinta bronzo; diffusore in vetro satinato.

Codice	Colori	Dimensioni	Illuminazione	Cod. lamp.		IP	▽	◇	⊕
3252-5		Ø60 - h.49	5x40W E14	L.12-40		20	X	I	
3253-1		Ø22 - h.40+Cat.	1x100W E27	L.2-100		20	X	I	
3253-6		Ø45 - h.50+Cat.	6x40W E14	L.12-40		20	X	I	
A.3253		L.20 - h.47 - S.27	1x100W E27	L.2-100		20	X	I	
T.3253		L.30 - h.180	1x250W E27	L.326-250		20	X	I	X

T.3253



3253-1



3253-6



A.3253



3252-5



3252

Serie di lampade da sospensione, parete, plafone, tavolo e terra; struttura in metallo verniciato tinta bronzo; diffusore in vetro satinato.

Codice	Colori	Dimensioni	Illuminazione	Cod. lamp.	⚡	IP	▽	◇	⊞
3252-6		L.100x6 - h.33	6x40W E14	L.12-40	⚡	20	X	I	
3252-8		Ø100 - h.28	8x40W E14	L.12-40	⚡	20	X	I	
A.3252-1		L.20 - h.45 - S.20	1x40W E14	L.12-40	⚡	20	X	I	
A.3252-2-DX		L.20 - h.46 - S.22	2x40W E14	L.12-40	⚡	20	X	I	
A.3252-2-SX		L.20 - h.46 - S.22	2x40W E14	L.12-40	⚡	20	X	I	
A.3252-3		L.50 - h.37 - S.25	3x40W E14	L.12-40	⚡	20	X	I	
P.3252		L.20 - h.37	1x40W E14	L.12-40	⚡	20	X	II	

3252-6



A.3252-1



3252-8



A.3252-3



A.3252-2-DX



A.3252-2-SX









P.3252



3255

Serie di lampade alogene da parete, plafone, tavolo e terra; struttura in metallo con colorazione acciaio satinato; diffusore in vetro acidato.

Codice	Colori	Dimensioni	Illuminazione	Cod. lamp.	☉	IP	▽	◇	⊕
3255		L.98x32 - h.19	4x40W G9	L.215-40		X	X	I	
3255-4		L.103 - h.90	4x40W G9	L.215-40		X	X	I	
3255-6		Ø78 - h.90	6x40W G9	L.215-40		X	X	I	
A.3255-1		L.7 - h.21 - S.19	1x40W G9	L.215-40		X	X	II	
A.3255-2		L.24 - h.36 - S.10	2x40W G9	L.215-40		X	X	II	
P.3255-1		Ø16 - h.29	1x40W G9	L.215-40		X	X	II	
P.3255-2		Ø22 - h.52	2x40W G9	L.215-40		X	X	I	
T.3255		Ø40 - h.178	3x40W G9	L.215-40		X	X	I	

3255-6



3255



A.3255-1



A.3255-2



T.3255



3255-4



P.3255-1



P.3255-2



4534 - 4535

Serie di lampade alogene da parete, plafone, tavolo, terra e sospensione; struttura in metallo verniciato decorato; diffusore in vetro satinato a forma conica.

Codice	Colori	Dimensioni	Illuminazione	Cod. lamp.	☉	IP	▽	◇	⊞
4534-3		Ø43 - h.95	3x40W G9	L.215-40		X	20	X	I
4534-5		Ø60 - h.100	5x40W G9	L.215-40		X	20	X	I
4534-6		Ø60 - h.100	6x40W G9	L.215-40		X	20	X	I
A.4534-1		L.13 - h.42 - S.8	1x40W G9	L.215-40		X	20	X	I
A.4534-2		L.25 - h.40 - S.11	2x40W G9	L.215-40		X	20	X	I
P.4534		Ø28 - h.47	2x40W G9	L.215-40		X	20	X	I
T.4534		L.50x23 - h.175	4x40W G9	L.215-40		X	20	X	I
4535-4		L.57x18 - h.45	4x40W G9	L.215-40		X	20	X	I
4535-6		L.83 - h.45	6x40W G9	L.215-40		X	20	X	I

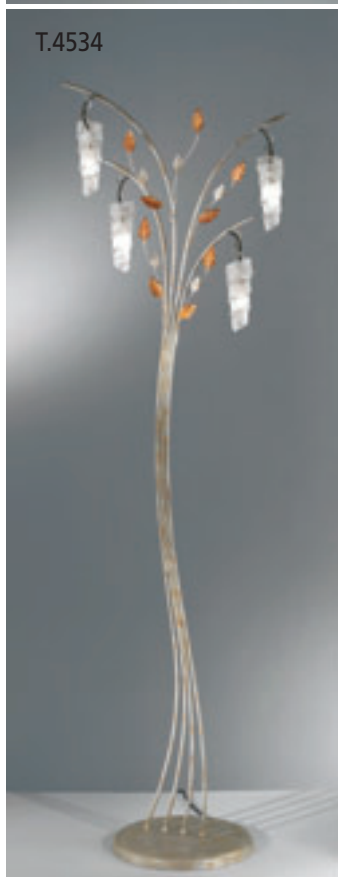
4534-6



4535-6



T.4534



4535-4



4534-5



4534-3



A.4534-1



A.4534-2















P.4534



3244 - 3245 - 3246

Serie di lampade da parete, plafone e sospensione; struttura in metallo ottonato con diffusore in vetro granigliato decorato tinta oro.

Codice	Colori	Dimensioni	Illuminazione	Cod. lamp.		IP			
3244-40		Ø40 - h.90	1x100W E27	L.100-100		20	X	I	
3244-55		Ø50 - h.90	1x100W E27	L.100-100		20	X	I	
3245-40		Ø40 - h.17	2x60W E27	L.2-60		20	X	I	
3245-55		Ø50 - h.20	2x100W E27	L.2-100		20	X	I	
3246-55		L.27x55 - S.11	2x60W E27	L.2-60		20	X	I	
3246-65		L.33x64 - S.13	2x100W E27	L.2-100		20	X	I	
A.3246-30		L.29 - h.30 - S.9	1x100W E27	L.2-100		20	X	II	
A.3246-40		L.35 - h.40 - S.13	2x60W E27	L.2-60		20	X	II	














2118

Lampada da parete, plafone, sospensione e terra; struttura in metallo, finitura in spennellato fiorentino; diffusore in vetro centrifugato decorato a mano con finitura scavo bianco anticato.

2119

Lampada da parete, plafone, e tavolo; struttura in metallo; diffusore in vetro in piastra lavorata a mano con fregio decorato.

Codice	Colori	Dimensioni	Illuminazione	Cod. lamp.		IP	▽	◇	⊕
2118		Ø46 - h.25 + cat.	1x100W E27	L.2-100			X	I	
2118-35		Ø36 - h.12	2x40W E27	L.2-40			X	I	
2118-45		L.46 - h.14	2x60W E27	L.2-60			X	I	
2118-55		L.56 - h.16	3x60W E27	L.2-60			X	I	
A.2118		L.30 - h.15 - S.15	1x60W E27	L.2-60			X	I	
T.2118		Ø35 - h.182	1x150W E27	L.327-150			X	I	X
2119-30		Ø32 - h.10	2x40W E27	L.2-40			X	I	
2119-40		Ø44 - h.13	2x60W E27	L.2-60			X	I	
2119-50		Ø55 - h.15	3x60W E27	L.2-60			X	I	
A.2119		L.17 - h.28 - S.9	1x60W E27	L.2-60			X	I	
P.2119		Ø22 - h.33	1x40W E14	L.12-40			X	II	

2118-55



2118-35



2118-45



2118



A.2118



A.2119



P.2119



2119-50



2119-30



2119-40



T.2118




931


Lampada da terra, tavolo, parete, plafone e sospensione; struttura in metallo verniciato finitura ruggine con inserti in oro lucido; diffusore in vetro, con greca decorata a mano. La lampada da parete è corredata di interruttore a cordicella.

Codice	Colori	Dimensioni	Illuminazione	Cod. lamp.	⚡	IP	▽	◇	⊕
931-3		Ø55 - h.85	3x40W E14	L.12-40	💡			X	I
931-5		Ø55 - h.85	5x40W E14	L.12-40	💡			X	I
931-30		Ø30 - h.8	2x40W E27	L.2-40	💡			X	I
931-40		Ø40 - h.10	2x40W E27	L.2-40	💡			X	I
931-50		Ø50 - h.12	3x40W E27	L.2-40	💡			X	I
A.931		L.17 - h.21 - S.25	1x40W E14	L.12-40	💡			X	I
P.931-1		Ø20 - h.40	1x40W E14	L.12-40	💡			X	II
P.931-3		Ø46 - h.60	3x40W E14	L.12-40	💡			X	II
T.931		Ø46 - h.170	3x40W E14	L.12-40	💡			X	I

931-5



931-3



T.931



931-50



931-40



931-30



P.931-3









P.931-1



A.931

3596 - 3597

Serie di lampade da sospensione, plafoniera, parete e da tavolo; struttura in metallo laccato con diffusore in vetro scavo decorato. Plafoniera con particolari ottonati.

Codice	Colori	Dimensioni	Illuminazione	Cod. lamp.	Light	IP	Dim	Decor
3596-45		Ø38 - h.43	1x100W E27	L.100-100			X	I
3596-50		Ø50 - h.45	3x60W E27	L.2-60			X	I
A.3596-30		L.29 - h.14 - S.12	1x60W E27	L.2-60			X	I
P.3596		Ø17 - h.29	1x60W E14	L.12-60			X	II
3597-30		Ø30 - h.10	1x60W E27	L.2-60			X	I
3597-40		Ø40 - h.12	2x60W E27	L.2-60			X	I
3597-50		Ø52 - h.15	3x60W E27	L.2-60			X	I

3597-50



3597-30



3597-40



A.3596-30



3596-50

3596-45







P.3596



3784

Sospensione, lampadario, plafoniera, lampada da parete, da tavolo e da terra, struttura in metallo laccato con calle; diffusore in vetro decorato scavo.

Codice	Colori	Dimensioni	Illuminazione	Cod. lamp.		IP			
3784-1		Ø55 - h.40	1x100W E27	L.100-100			X	I	
3784-5		Ø73 - h.50	5x40W E14	L.12-40			X	I	
3784-40		Ø37 - h.9	2x40W E27	L.1-40			X	I	
3784-50		Ø47 - h.13	3x40W E27	L.1-40			X	I	
A.3784-1		L.20 - h.45 - S.20	1x40W E14	L.12-40			X	I	
A.3784-2		L.35 - h.45 - S.16	2x40W E14	L.12-40			X	I	
P.3784-15		L.34x16 - h.35	1x40W E14	L.12-40			X	II	
P.3784-30		Ø36 - h.42	1x60W E27	L.2-60			X	I	
T.3784		Ø36 - h.180	1x250W E27	L.327-250			X	I	X

3784-5



T.3784



3784-1



3784-50



3784-40



P.3784-15



P.3784-30



A.3784-2



A.3784-1



3796

Lampadario, plafoniera, lampada da parete, da tavolo e da terra, struttura in metallo laccato e diffusore in vetro decorato scavo.

Codice	Colori	Dimensioni	Illuminazione	Cod. lamp.	☹	IP	▽	◇	⊕
3796-3		Ø45 - h.43	3x40W E14	L.12-40	☹			X	I
3796-5		Ø52 - h.43	5x40W E14	L.12-40	☹			X	I
3796-35		Ø35 - h.23	1x100W E27	L.126-100	☹	X		X	I
3796-50		Ø50 - h.19	3x40W E14	L.12-40	☹			X	I
A.3796-1		L.12 - h.35 - S.22	1x40W E14	L.12-40	☹			X	I
A.3796-2		L.33 - h.35 - S.20	2x40W E14	L.12-40	☹			X	I
P.3796-1		L.24 - h.31	1x40W E14	L.12-40	☹			X	II
P.3796-3		L.45 - h.56	3x40W E14	L.12-40	☹			X	II
T.3796		L.55 - h.152	3x40W E14	L.12-40	☹			X	I

3796-3

3796-5

A.3796-1

A.3796-2

P.3796-3

P.3796-1

3796-50

3796-35

T.3796

987

Serie di lampade da plafone, parete, tavolo e terra; struttura in metallo laccato; diffusore in vetro decorato.

Codice	Colori	Dimensioni	Illuminazione	Cod. lamp.	☹	IP	▽	◇	⊕
987-5		L.60x60 - h.55	5x40W E14	L.12-40	☹				
A.987-1-DX		L.12 - h.44 - S.17	1x40W E14	L.12-40	☹				
A.987-1-SX		L.12 - h.44 - S.17	1x40W E14	L.12-40	☹				
A.987-3		L.48 - h.170 - S.22	3x40W E14	L.12-40	☹				

987-5



A.987-3



A.987-1-SX



A.987-1-DX



987

Serie di lampade da plafone, parete, tavolo e terra; struttura in metallo laccato; diffusore in vetro decorato.

Codice	Colori	Dimensioni	Illuminazione	Cod. lamp.	Light	IP	Dim	Decor
987-40		Ø37 - h.8	2x60W E27	L.2-60			X	I
987-50		Ø44 - h.11	2x60W E27	L.2-60			X	I
A.987-2		L.30 - h.45 - S.20	2x40W E14	L.12-40			X	I
P.987-1		Ø22 - h.39	1x40W E14	L.12-40			X	II
P.987-2		L.35x15 - h.45	2x40W E14	L.12-40			X	I
T.987		L.38x34 - h.177	3x40W E14	L.12-40			X	I X

987-50



987-40

P.987-2

P.987-1



A.987-2



T.987













948

Lampada da terra e da sospensione ; struttura in metallo verniciato finitura ruggine;diffusore in vetro bianco alabastro.

949

Serie di lampade da sospensione, parete e tavolo; struttura in metallo laccato; diffusori in vetro alabastro bianco.

Codice	Colori	Dimensioni	Illuminazione	Cod. lamp.		IP			
948		Ø37 - h.43 + cat.	1x75W E27	L.100-75			X	I	
T.948		Ø30 - h.180	1X150W E27	L.327-150			X	I	X
949-3		Ø50 - h.30+cat.	3x40W E14	L.12-40			X	I	
949-5		Ø50 - h.30+cat.	5x40W E14	L.12-40			X	I	
A.949-1		L.13 - h.22 - S.22	1x40W E14	L.12-40			X	I	
P.949		L.13 - h.30	1x40W E14	L.12-40			X	II	

949-3



949-5

A.949-1



P.949



948



T.948



765

Serie di lampade da plafone, sospensione, parete, tavolo e terra; struttura in metallo laccato, diffusore in vetro decorato.


Codice	Colori	Dimensioni	Illuminazione	Cod. lamp.	☹	IP	▽	◇	⊕
765-3		Ø50 - h.40 + cat.	3x40W E14	L.12-40	☹			X	I
765-5		Ø60 - h.40 + cat.	5x40W E14	L.12-40	☹			X	I
765-50		Ø50 - h.27	3x40W E14	L.12-40	☹			X	I
A.765-1		L.13 - h.22 - S.26	1x40W E14	L.12-40	☹			X	I
A.765-2		L.38 - h.22 - S.20	2x40W E14	L.12-40	☹			X	I
P.765		L.20x12 - h.24	1x40W E14	L.12-40	☹			X	I
T.765		L.50 - h.170	3x40W E14	L.12-40	☹			X	I X



3797

Sospensione, lampada da parete, da tavolo e da terra, struttura in metallo laccato con calle; diffusore in vetro satinato decorato.

Codice	Colori	Dimensioni	Illuminazione	Cod. lamp.	☹	IP	▽	◇	⊕
3797-3		Ø40 - h.48	3x60W E14	L.12-60	💡			X	I
3797-5		Ø58 - h.50	5x60W E14	L.12-60	💡			X	I
A.3797-2		L.26 - h.40 - S.19	2x60W E14	L.12-60	💡			X	I
P.3797		L.20x12 - h.40	1x40W E14	L.12-40	💡			X	I
T.3797		L.60 - h.180	3x40W E14	L.12-40	💡			X	I X





3780 - 3781

Sospensione, plafoniera, lampada da parete, lampada da tavolo e da terra; struttura in metallo laccato con diffusore in vetro satinato. Tavolino coordinato con piano in cristallo molato.

Codice	Colori	Dimensioni	Illuminazione	Cod. lamp.	☹	IP	▽	◇	⊕
3780		Ø50 - h.64	Tavolino						
3780-1		Ø50 - h.49 + cat.	1x100W E27	L.100-100	💡		X	I	
3780-2		L.98 - h.70 + cat.	2x100W E27	L.100-100	💡		X	I	
3780-50		Ø50 - h.20	2x60W E27	L.2-60	💡		X	I	
P.3780-30		Ø40 - h.53	1x100W E27	L.2-100	💡		X	I	
T.3780		Ø40 - h.180	1x250W E27	L.326-250	💡		X	I	X
3781-1		Ø58 - h.60 + cat.	2x100W E27	L.2-100	💡		X	I	
A.3781-1		Ø10 - h.38 - S.18	1x60W E14	L.12-60	💡		X	I	
A.3781-2		L.35 - h.37 - S.20	2x60W E14	L.12-60	💡		X	I	
P.3781		L.16x9 - h.27	1x40W E14	L.12-40	💡		X	II	

coordinati

















2228

Lampade da plafone; struttura in fusione di ottone, finitura in bronzo arte; diffusore in vetro chiaro acidato rigato.

2229

Lampade da parete, sospensione e da tavolo; struttura in fusione di ottone, finitura in bronzo arte; diffusore in vetro chiaro acidato rigato. Tutte le lampade da parete sono corredate di interruttore a cordicella.

Codice	Colori	Dimensioni	Illuminazione	Cod. lamp.		IP			
2228-30		Ø31 - h.14	2x60W E27	L.2-60			X	I	
2228-40		Ø41 - h.17	3x60W E27	L.2-60			X	I	
2228-50		Ø51 - h.20	4x60W E27	L.2-60			X	I	
2229-3		Ø76 - h.58 + cat.	5x60W E27	L.22-60			X	I	
2229-6		Ø76 - h.54 + cat.	8x60W E27	L.22-60			X	I	
2229-35		Ø32 - h.58 + cat.	2x60W E27	L.22-60			X	I	
A.2229-1		L.15 - h.17 - S.24	1x60W E27	L.22-60			X	I	
A.2229-2		L.40 - h.17 - S.20	2x60W E27	L.22-60			X	I	
P.2229		L.16 - h.28	1x40W E14	L.12-40			X	II	



3840

Sospensione, plafoniera, lampada da parete e da terra; struttura in ferro battuto con diffusore in vetro decoro scavo. Tavolino coordinato con piano in cristallo molato.

Codice	Colori	Dimensioni	Illuminazione	Cod. lamp.	☹	IP	▽	◇	⊕
3840		Ø60 - h.71	Tavolino						
3840-1		Ø55 - h.80	1x250W E27	L.326-250			X	I	
3840-60		Ø55 - h.28	1x250W E27	L.326-250			X	I	
A.3840		Ø30 - h.50 - S.32	1x150W E14	L.314-150			X	I	
T.3840		Ø55 - h.180	1x250W E27	L.326-250			X	I	X

3840-1



T.3840



A.3840

3840-60



3840

872

Lampada da terra, plafone, parete, tavolo e sospensione; struttura in ferro battuto forgiato a mano, verniciato. Diffusore in vetro scavo chiaro.

Codice	Colori	Dimensioni	Illuminazione	Cod. lamp.		IP	▽	◇	⊕
872		Ø40 - h.50 + cat.	1x150W E27	L.327-150				X	I
872-40		Ø40 - h.15	2x60W E27	L.2-60				X	I
872-50		Ø50 - h.18	3x60W E27	L.2-60				X	I
A.872-1		L.30 - h.34 S.33	1x100W E27	L.2-100				X	I
A.872-30		L.31 - h.14 S.15	1x60W E27	L.2-60				X	I
A.872-35		L.35 - h.30 S.16	1x60W E27	L.2-60				X	I
P.872		Ø40 - h.54	1x60W E27	L.2-60				X	II
T.872		Ø40 - h.180	1x250W E27	L.327-250				X	I X

872-50



872-40



A.872-30



A.872-1




872




P.872



T.872



A.872-35






3842 - 3843

Serie di lampade da parete e plafone; struttura in metallo tinta bronzo e diffusore in pirex satinato.

3848

Lampada da terra; struttura in metallo laccato con diffusore in vetro decoro scavo.

Codice	Colori	Dimensioni	Illuminazione	Cod. lamp.		IP	▽	◇	Ⓢ
3842		Ø55 - h.74	5x100W E14	L.314-100		20	X	I	
A.3842-1		L.13 - h.43 - S.18	1x100W E14	L.314-100		20	X	I	
A.3842-2		L.29 - h.50 - S.18	2x100W E14	L.314-100		20	X	I	
A.3843-1		L.13 - h.43 - S.16	1x100W E14	L.314-100		20	X	I	
A.3843-170		L.13 - h.172 - S.22	1x100W E14	L.314-100		20	X	I	
T.3848	MS-N-VS	Ø50 - h.180	1x250W E27	L.326-250		20	X	I	X

A.3843-1



3842



A.3843-170



A.3842-2



A.3842-1

T.3848-VS



T.3848-N



T.3848-MS



3846 - 3847

Lampade alogene (12V) da tavolo, parete e plafone; struttura in metallo verniciato e decorato con diffusori in vetro.

Codice	Colori	Dimensioni	Illuminazione	Cod. lamp.		IP			
3846		Ø80 - h.20	20x10W GY4	L.212-10		X	20	X	I
A.3846		L.50 - h.45 - S.19	6x10W GY4	L.212-10		X	20	X	I
P.3846		Ø20 - h.36	2x10W GY4	L.212-10		X	20	X	II
3847		L.80 - h.80 - S.20	20x10W GY4	L.212-10		X	20	X	I
A.3847		L.30 - h.37 - S.14	6x10W GY4	L.212-10		X	20	X	I
P.3847		Ø20 - h.34	4x10W GY4	L.212-10		X	20	X	II

3846



A.3847



3847



A.3846



P.3846



P.3847



5218 - 5219

Lampade alogene (12V) da tavolo, parete, plafone e sospensione; struttura in metallo verniciato e decorato con diffusori in vetro satinato.

Codice	Colori	Dimensioni	Illuminazione	Cod. lamp.		IP			
5218-6		Ø58 - h.90	6x35W GY6,35	L.212-35		X	X	X	I
5218-12		Ø70 - h.90	12x35W GY6,35	L.212-35		X	X	X	I
5219-1		Ø10 - h.60	1x35W GY6,35	L.212-35		X	X	X	I
5219-2		Ø20 - h.60	2x35W GY6,35	L.212-35		X	X	X	I
5219-3		Ø36 - h.60	3x35W GY6,35	L.212-35		X	X	X	I
P.5218-1		Ø10 - h.60	1x35W GY6,35	L.212-35		X	X	X	I
P.5218-2		Ø20 - h.68	2x35W GY6,35	L.212-35		X	X	X	I
P.5218-3		Ø30 - h.50	3x35W GY6,35	L.212-35		X	X	X	I
T.5218		Ø23 - h.174	2x35W GY6,35	L.212-35		X	X	X	I


5218-12




5218-6




5219-3



P.5218-3



P.5218-1



P.5218-2



5219-2

5219-1

T.5218



5220 - 5222

Sospensione, lampada da parete, lampada da tavolo e da terra; struttura in ferro battuto forgiato; diffusore in vetro decoro scavo. Tavolino salotto con cristallo ovale, specchio con cornice in ferro forgiato.

Codice	Colori	Dimensioni	Illuminazione	Cod. lamp.	IP	IP	IP	IP
5220		L.80x120 - h.47	Tavolino					
5220-1		L.30x57 - h.73	1x100W E27	L.2-100			X	I
A.5220		L.45 - h.40 - S.28	2x40W E14	L.12-40			X	I
P.5220		L.24x48 - h.62	1x60W E27	L.2-60			X	I
T.5220		L.24x56 - h.178	1x250W E27	L.326-250			X	I
5222		L.55 - h.66	Specchio					X



A.5220

5222

5217

Lampadario, lampada da parete, lampada da tavolo e da terra; struttura in metallo laccato e diffusore in vetro satinato. Tavolino coordinato con piano in cristallo molato.

Codice	Colori	Dimensioni	Illuminazione	Cod. lamp.						
5217		Ø45 - h.78	Tavolino							
5217-3		Ø48 - h.48 + cat.	3x40W E14	L.32-40				X	I	
5217-5		Ø60 - h.56 + cat.	5x40W E14	L.32-40				X	I	
A.5217-1		L.9 - h.38 - S.20	1x40W E14	L.32-40				X	I	
A.5217-2		L.38 - h.41 - S.30	2x40W E14	L.32-40				X	I	
A.5217-80		Ø9 - h.85 - S.30	1x40W E14	L.32-40				X	I	
A.5217-170		Ø12 - h.175 - S.30	1x60W E27	L.2-60				X	I	
P.5217-40		Ø9 - h.40	1x40W E14	L.32-40				X	II	
P.5217-60		Ø12 - h.60	1x60W E27	L.2-60				X	II	
T.5217		Ø12 - h.182	1x150W E27	L.326-150				X	I	X

5217-3



A.5217-1



A.5217-2



T.5217



5217-5

P.5217-60

P.5217-40








5217

A.5217-80

A.5217-170

917

Lampada da terra, tavolo, parete, plafone e sospensione; struttura in metallo verniciato; diffusore in vetro satinato acidato.

Codice	Colori	Dimensioni	Illuminazione	Cod. lamp.		IP			
917-1		Ø37 - h.50 + cat.	1x60W E27	L.2-60			X	I	
917-3		Ø66 - h.50 + cat.	3x60W E14	L.12-60			X	I	
917-30		Ø30 - h.13	2x40W E14	L.12-40			X	I	
917-40		Ø40 - h.13	2x40W E27	L.2-40			X	I	
A.917		L.26 - h.25 - S.30	1x60W E14	L.12-60			X	I	
P.917		Ø32 - h.44	1x60W E14	L.12-60			X	II	
T.917		Ø45 - h.175	1x100W E27	L.327-100			X	I	



3280 - 3281

Serie di lampade da plafone, sospensione, parete e tavolo; struttura in metallo laccato color ruggine; diffusore in vetro bianco satinato decorato.

Codice	Colori	Dimensioni	Illuminazione	Cod. lamp.		IP			
3280-2		L.30x80 - h.47+cat.	2x60W E27	L.3-60			X	I	
3280-5		Ø65 - h.40+cat.	5x40W E14	L.13-40			X	I	
3281-5		Ø65 - h.30	5x40W E14	L.13-40			X	I	
P.3280-17		L.27x17 - h.40	1x40W E14	L.13-40			X	II	
P.3280-30		Ø30 - h.56	1x60W E27	L.3-60			X	II	
A.3280		L.17 - h.33 - S.30	1x40W E14	L.13-40			X	I	

3280-5



P.3280-30



3281-5



P.3280-17



3280-2



A.3280



870 - 871

Lampadario, sospensione, lampada da parete, lampada da tavolo e da terra; struttura in ferro forgiato con diffusore in vetro decoro scavo.

Codice	Colori	Dimensioni	Illuminazione	Cod. lamp.	IP	IP	IP	IP
870-1		Ø45 - h.45 + cat.	1x60W E27	L.2-60		X	I	
870-2		L.45x95 - h.48 + cat.	2x60W E27	L.2-60		X	I	
870-3		Ø68 - h.48 + cat.	3x60W E27	L.2-60		X	I	
A.870		L.30 - h.18 - S.17	1x60W E27	L.2-60		X	I	
A.870-1		Ø28 - h.24 - S.33	1x100W E27	L.326-100		X	I	
P.870		Ø40 - h.48	1x60W E27	L.2-60		X	II	
T.870		Ø40 - h.175	1x250W E27	L.326-250		X	I	X
A.871		L.13 - h.26 - S.20	1x60W E14	L.12-60		X	I	
P.871		L.23x13 - h.28	1x40W E14	L.12-40		X	II	

A.870



870-3



A.870-1



870-2



870-1



A.871



P.871



P.870



T.870



861

Lampada da terra, parete, plafone, tavolo e sospensione; struttura in metallo bronzato. Diffusore in vetro scavo chiaro acidato con decorazione in ambra chiaro.

Codice	Colori	Dimensioni	Illuminazione	Cod. lamp.		IP	▽	◇	Ⓢ
861		Ø50 - h.60 + cat	1x150W E27	L.327-150			X	I	
861-40		Ø40 - h.15	2x60W E27	L.2-60			X	I	
861-50		Ø50 - h.18	3x60W E27	L.2-60			X	I	
A.861-25		L.27 - h.42 - S.25	1x60W E27	L.2-60			X	I	
A.861-30		L.30 - h.42 - S.32	1x100W E27	L.2-100			X	I	
P.861-30		Ø30 - h.37	1x60W E27	L.2-60			X	II	
P.861-50		Ø50 - h.65	1x100W E27	L.2-100			X	II	
T.861		Ø40 - h.183	1x250W	L.327-250			X	I	X



955 - 956

Serie di lampade da plafone, sospensione, parete, tavolo e terra;
struttura in ferro battuto laccato; diffusore in vetro satinato.
Tavolino coordinato con piano in cristallo molato.

Codice	Colori	Dimensioni	Illuminazione	Cod. lamp.		IP			
955-1		Ø36 - h.22	1x100W E27	L.100-100		X		X	I
955-3		Ø70 - h.48/100	3x40W E14	L.12-40				X	I
955-5		Ø66 - h.50/100	5x40W E14	L.12-40				X	I
956-3		Ø70 - h.21	3x40W E14	L.12-40				X	I
956-5		Ø75 - h.21	5x40W E14	L.12-40				X	I

955-5



955-1



955-3



956-3










956-5



955 - 956

Serie di lampade da plafone, sospensione, parete, tavolo e terra;
struttura in ferro battuto laccato; diffusore in vetro satinato.
Tavolino coordinato con piano in cristallo molato.

Codice	Colori	Dimensioni	Illuminazione	Cod. lamp.		IP			
A.955-1		L.15 - h.20 - S.23	1x40W E14	L.12-40			X	I	
A.955-2		L.42 - h.40 - S.25	2x40W E14	L.12-40			X	I	
P.955		L.12 - h.36	1x40W E14	L.12-40			X	II	
956		Ø60 - h.59	Tavolino						
956-1		Ø46 - h.32/90	1x100W E27	L.100-100			X	I	
A.956-30		L.28 - h.28 - S.16	1x60W E27	L.2-60			X	I	
A.956-35		L.32 - h.33 - S.33	1x100W E27	L.2-100			X	I	
T.956		Ø37 - h.180	1x250W E27	L.326-250			X	I	

A.956-35



A.955-2



A.955-1



P.955

A.956-30



956-1



956



T.956



3258 - 3259

Serie di lampade da plafone, sospensione, parete, tavolo e terra; struttura in metallo color bronzo; diffusore in vetro scavo rosa decorato.

Codice	Colori	Dimensioni	Illuminazione	Cod. lamp.		IP			
3258-3		Ø65 - h.50/140	3x40W E14	L.12-40			X	I	
3258-5		Ø70 - h.50/140	5x40W E14	L.12-40			X	I	
3259-1		Ø40 - h.50/140	1x100W E27	L.100-100			X	I	
3259-3		Ø60 - h.17	3x40W E14	L.12-40			X	I	
3259-5		Ø70 - h.17	5x40W E14	L.12-40			X	I	

3258-5



3259-1



3258-3

3259-5



3259-3



3258 - 3259

Serie di lampade da plafone, sospensione, parete, tavolo e terra; struttura in metallo color bronzo; diffusore in vetro scavo rosa decorato.


Codice	Colori	Dimensioni	Illuminazione	Cod. lamp.		IP			
A.3258-1		L.14 - h.36 - S.28	1x40W E14	L.12-40			X	I	
A.3258-2		L.38 - h.39 - S.22	2x40W E14	L.12-40			X	I	
P.3258-1		L.14x16 - h.31	1x40W E14	L.12-40			X	II	
P.3258-2		L.46x25 - h.43	2x40W E14	L.12-40			X	II	
T.3258		L.45x14 - h.180	3x40W E14	L.12-40			X	I	
T.3259		Ø40 - h.183	1x100W E27	L.326-100			X	I	

T.3258


T.3259



P.3258-1




A.3258-1



A.3258-2



P.3258-2



529

Lampadario, lampada da parete e da tavolo, struttura in metallo ottonato e diffusore in vetro satinato centrifugato.

3758


Lampadario, lampada da parete e da tavolo, struttura in metallo, finitura verde scavo e diffusore in vetro satinato.

3788

Lampadario, lampada da parete e da tavolo, struttura in metallo laccato o ottonato, diffusore in vetro centrifugato satinato.

Codice	Colori	Dimensioni	Illuminazione	Cod. lamp.		IP			
529-3	OL	Ø45 - h.30	3x40W E14	L.12-40			X	I	
529-5	OL	Ø55 - h.30	5x40W E14	L.12-40			X	I	
A.529	OL	L.14 - h.20x27	1x40W E14	L.12-40			X	I	
P.529	OL	Ø25 - h.30	1x40W E14	L.12-40			X	II	
3758-3		Ø45 - h.30	3x40W E14	L.12-40			X	I	
3758-5		Ø55 - h.30	5x40W E14	L.12-40			X	I	
A.3758		L.14 - h.20 - S.27	1x40W E14	L.12-40			X	I	
P.3758		Ø25 - h.30	1x40W E14	L.12-40			X	II	
3788-3	MS-OL	Ø50 - h.30	3x40W E14	L.12-40			X	I	
3788-5	MS-OL	Ø54 - h.32	5x40W E14	L.12-40			X	I	
A.3788	MS-OL	L.14 - h.24 - S.17	1x40W E14	L.12-40			X	I	
P.3788	MS-OL	L.26x15 - h.35	1x40W E14	L.12-40			X	II	

3788-5-MS




MS OL


3758-5




3788-3-OL



3788-3-MS



3758-3



A.3758



P.3758

A.3788-OL




P.3788-MS

MS OL

529-5-OL



529-3-OL



A.529-OL



P.529-OL

381

Lampadario, lampada da parete e da tavolo in metallo ottonato con parti in legno e diffusori in vetro satinato centrifugato.

3782

Lampadario, lampada da parete e da tavolo; struttura in ferro battuto, diffusore in vetro centrifugato decoro scavo.

Codice	Colori	Dimensioni	Illuminazione	Cod. lamp.		IP			
381-3		Ø48 - h.35	3x40W E14	L.12-40			X	I	
381-5		Ø55 - h.35	5x40W E14	L.12-40			X	I	
381-6		Ø57 - h.35	6x40W E14	L.12-40			X	I	
A.381-1		L.16 - h.26 - S.25	1x40W E14	L.12-40			X	I	
A.381-2		L.40 - h.26 - S.23	2x40W E14	L.12-40			X	I	
P.381		Ø25 - h.27	1x40W E14	L.12-40			X	II	
3782-3		Ø55 - h.35	3x40W E14	L.12-40			X	I	
3782-5		Ø65 - h.35	5x40W E14	L.12-40			X	I	
A.3782-1		Ø18 - h.22 - S.28	1x40W E14	L.12-40			X	I	
A.3782-30		L.30 - h.20 - S.16	1x60W E27	L.2-60			X	I	
P.3782		Ø18 - h.29	1x40W E14	L.12-40			X	II	

3782-5




381-6




3782-3



381-5



A.381-1



381-3

P.3782



A.3782-30



A.3782-1



A.381-2



P.381














2234

Lampada da tavolo, parete e sospensione, struttura in ottone bronzato con inserti in legno color noce. Diffusore in vetro rigato bianco latte. Le lampade da parete sono corredate di interruttore a cordicella.

2236

Serie di lampade da sospensione, parete e tavolo; struttura in fusione di ottone bronzato e particolari in legno; diffusore in vetro ondulato satinato.

Le lampade da parete sono corredate di interruttore a cordicella.

Codice	Colori	Dimensioni	Illuminazione	Cod. lamp.		IP			
2234-1		Ø34 - h.47 + cat.	1x60W E27	L.2-60			X	I	
2234-6		Ø60 - h.45 + cat.	6x40W E14	L.12-40			X	I	
2234-6+1		Ø60 - h.50 + cat.	1x60W E27 6x40W E14	L.2-60 L.12-40			X	I	
A.2234-1		L.18 - h.28 - S.20	1x40W E14	L.12-40			X	I	
A.2234-2		L.33 - h.32 - S.17	2x40W E14	L.12-40			X	I	
P.2234		Ø18 - h.34	1x40W E14	L.12-40			X	II	
2236-3		Ø45 - h.32/100	3x60W E27	L.22-60			X	I	
2236-5		Ø56 - h.35/100	5x60W E27	L.22-60			X	I	
A.2236-1		L.14 - h.18 - S.26	1x60W E27	L.22-60			X	I	
A.2236-2		L.38 - h.18 - S.21	2x60W E27	L.22-60			X	I	
P.2236		L.20x14 - h.33	1x40W E27	L.22-40			X	II	

2234-6



2236-5



2234-6+1



2236-3



2234-1



A.2234-2



A.2234-1



P.2234

A.2236-2



A.2236-1



P.2236



953

Serie di lampade da sospensione, parete e tavolo; struttura in metallo patinato oro antico con particolari in legno anticato; diffusore in vetro scavo decorato ambra.

Codice	Colori	Dimensioni	Illuminazione	Cod. lamp.		IP	▽	◇	Ⓢ
953-3		Ø62 - h.45/100	3x40W E14	L.12-40				X	I
953-5		Ø65 - h.48/100	5x40W E14	L.12-40				X	I
A.953-1		L.11 - h.22 - S.25	1x40W E14	L.12-40				X	I
A.953-2		L.36 - h.23 - S.21	2x40W E14	L.12-40				X	I
P.953		L.25x11 - h.31	1x40W E14	L.12-40				X	II

953-5



953-3



A.953-1



P.953




A.953-2



825

Lampada da terra, tavolo, sospensione e parete ; struttura in metallo verniciato in colore ruggine e grigio canna di fucile con particolari in cromo. Diffusore in vetro a righe acidato chiaro.

Codice	Colori	Dimensioni	Illuminazione	Cod. lamp.		IP			
825-30	GR-MA	Ø30 - h.25 + filo	1x100W E27	L.1-100			X	I	
825-40	GR-MA	Ø40 - h.44 + filo	1x100W E27	L.1-100			X	I	
825-50	GR-MA	Ø50 - h.44 + filo	1x150W E27	L.327-150			X	I	
825-3	GR-MA	Ø57 - h.58 + cat.	3x40W E14	L.11-40			X	I	
825-5	GR-MA	Ø57 - h.58 + cat.	5x40W E14	L.11-40			X	I	
A.825-1	GR-MA	L.10 - h.25 - S.25	1x40W E14	L.11-40			X	I	
A.825-2	GR-MA	L.39 - h.27 - S.20	2x40W E14	L.11-40			X	I	
P.825	GR-MA	Ø28 - h.31	1x40W E14	L.11-40			X	II	
T.825	GR-MA	L.30 - h.180	1x150W E27	L.327-150			X	I	X



3257

Lampada da terra, tavolo, sospensione e parete ; struttura in metallo verniciato in color marrone . Diffusore in vetro scavo griglia.

Codice	Colori	Dimensioni	Illuminazione	Cod. lamp.		IP			
3257-4		L.28x95 - h.105	4x40W E14	L.12-40			X	I	
3257-5		Ø61 - h.100	5x40W E14	L.12-40			X	I	
A.3257		L.9 - h.23 - S.20	1x40W E14	L.12-40			X	I	
P.3257		L.20x9 - h.30	1x40W E14	L.12-40			X	II	
T.3257		L.38x13 - h.168	3x40W E14	L.12-40			X	I	

3257-5




3257-4



A.3257



P.3257



T.3257



3373 - 3374

Lampada da terra, tavolo, sospensione, plafone e parete; struttura in metallo verniciato con riflessi dorati, con alimentazione 230/12V. Diffusori in vetro con colorazione ambra acidati. Tutti gli articoli sono forniti con pendenti di cristallo.

Codice	Colori	Dimensioni	Illuminazione	Cod. lamp.		IP			
3373-5		Ø68 - h.70-100	5x20W G4	L.212-20		X	X	II	
3373-8		L.80x50 - h.70-100	8x20W G4	L.212-20		X	X	II	
A.3373		L.21 - h.34 - S.22	2x20W G4	L.212-20		X	X	I	
P.3373		Ø35 - h.47	3x20W G4	L.212-20		X	X	II	
T.3373		Ø34 - h.176	7x20W G4	L.212-20		X	X	II	X
3374-5		Ø68 - h.20	5x20W G4	L.212-20		X	X	I	

3373-8



T.3373



A.3373



3373-5



P.3373





3374-5



3360

Lampade alogene da terra, tavolo, sospensione, plafone e parete ; struttura in metallo verniciato in colorazione bronzo. Diffusori in vetro soffiato con colorazione ambra sfumato.

Codice	Colori	Dimensioni	Illuminazione	Cod. lamp.		IP	▽	◇	⊞
3360-5		Ø65 - h.45 + cat.	5x40W G9	L.215-40		X	X	I	
3360-6		L.90x30 - h.17	6x40W G9	L.215-40		X	X	I	
A.3360-1		L.12 - h.24 - S.26	1x40W G9	L.215-40		X	X	I	
A.3360-2		L.35 - h.28 - S.26	2x40W G9	L.215-40		X	X	I	
P.3360		L.27x12 - h.35	1x40W G9	L.215-40		X	X	II	
T.3360		Ø56 - h.159	3x40W G9	L.215-40		X	X	II	

3360-5



A.3360-1




A.3360-2



3360-6



P.3360








T.3360

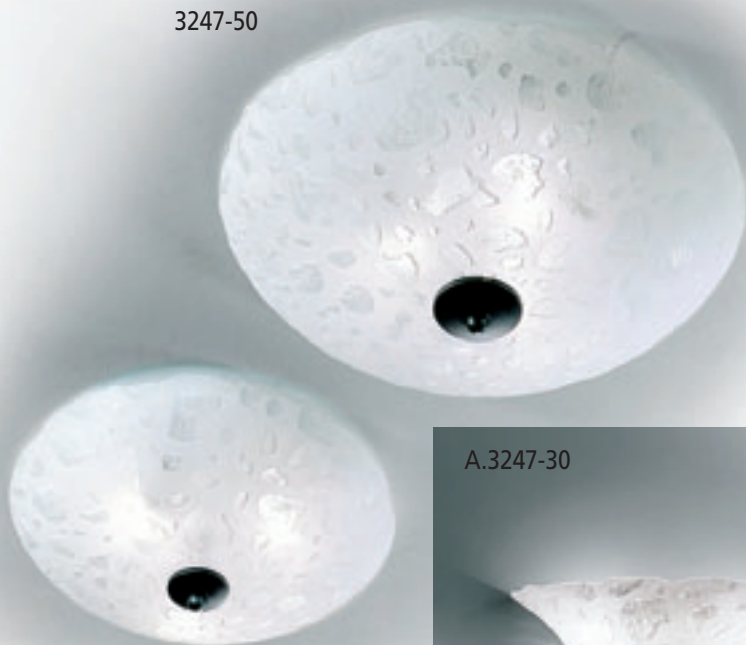


3247

Serie di lampade da plafone, sospensione, parete e tavolo; struttura in metallo laccato nero antracite; diffusore in vetro lavorato acido.

Codice	Colori	Dimensioni	Illuminazione	Cod. lamp.		IP			
3247-1		Ø49 - h.25/90	1x100W E27	L.100-100		20	X	I	
3247-3		Ø50 - h.40/90	3x40W E14	L.12-40		20	X	I	
3247-5		Ø65 - h.45/90	5x40W E14	L.12-40		20	X	I	
3247-40		Ø39 - h.15	3x40W E27	L.2-40		20	X	I	
3247-50		Ø49 - h.18	3x60W E27	L.2-60		20	X	I	
A.3247-1		L.13 - h.23 - S.29	1x40W E14	L.12-40		20	X	I	
A.3247-30		L.31 - h.16 - S.16	2x60W E27	L.22-60		20	X	I	
P.3247-15		Ø13 - h.29	1x40W E14	L.12-40		20	X	I	
P.3247-40		Ø39 - h.43	3x40W E14	L.12-40		20	X	I	

3247-50



3247-40


A.3247-30



3247-5



3247-3



A.3247-1




P.3247-15

P.3247-40



3247-1



3072 - 3073 - 3074 - 3076

Serie di lampade da plafone, sospensione e parete; struttura in metallo verniciato; diffusore in vetro soffiato in varie tonalità e sfumature ed ingabbiato nella struttura al momento della lavorazione.

3078 - 3079 - 3084 - 3085







Serie di lampade da plafone, sospensione e parete; struttura in metallo verniciato; diffusore in vetro soffiato in varie tonalità e sfumature ed ingabbiato nella struttura al momento della lavorazione.

Codice	Colori	Dimensioni	Illuminazione	Cod. lamp.		IP			
3072		Ø37 - h.21	3x60W E27	L.2-60			X	I	
3073		Ø30 - h.26	1x60W E27	L.1-60			X	I	
3074-45	AM-CRI	Ø45 - h.62	1x150W E27	L.1-150			X	I	
3076		Ø37 - h.21	3x60W E27	L.2-60			X	I	
3076-50		Ø48 - h.31	1x100W E27	L.100-100			X	I	
3078		Ø25 - h.45	1x150W E27	L.1-150			X	I	
3079-35	AM-CRI	Ø33 - h.17	2x60W E14	L.12-60			X	I	
3084-35	AM-CRI	Ø37 - h.28	1x100W E27	L.1-100			X	I	
3085-50	AM-CRI	Ø48 - h.26	3x60W E27	L.1-60			X	I	
A.3074-35	AM-CRI	L.23 - h.33 - S.12	1x60W E14	L.11-60			X	I	
A.3074-60	AM-CRI	L.45 - h.56 - S.20	2x60W E27	L.1-60			X	I	
A.3078		L.17 - h.40 - S.26	1x100W E27	L.1-100			X	I	
A.3084-35	AM-CRI	L.33 - h.25 - S.16	1x60W E14	L.11-60			X	I	



6424

Serie di lampade da plafone, sospensione, parete, tavolo e terra;
struttura in metallo verniciato bronzato; diffusore in vetro chiaro
satinato scavo antichizzato.

Codice	Colori	Dimensioni	Illuminazione	Cod. lamp.		IP			
6424		Ø58 - h.56	3x60W E27	L.2-60			X	I	
6424-35		Ø36 - h.15	3x60W E14	L.12-60			X	I	
6424-45		Ø44 - h.14	4x60W E14	L.12-60			X	I	
6424-60		Ø58 - h.18	5x60W E14	L.12-60			X	I	
A.6424		L.36 - h.11 - S.17	1x150W R7S 78mm	L.378-150			X	I	
P.6424		Ø15 - h.36	1x60W E14	L.12-60			X	II	
T.6424		Ø46 - h.188	1x250W E27	L.326-250			X	I	X



6424-35



6424-45



6424-60



A.6424



6424











P.6424

T.6424



6430

Serie di lampade da plafone, sospensione, parete e terra; struttura in metallo verniciato bronzato; diffusore in vetro bianco satinato.

Codice	Colori	Dimensioni	Illuminazione	Cod. lamp.		IP			
6430		Ø54 - h.30 + cat.	1x100W E27	L.100-100			X	I	
6430-50		Ø54 - h.30	3x60W E27	L.2-60			X	I	
A.6430		L.30 - h.20 - S.15	1x150W R7S 78mm	L.378-150			X	I	
T.6430		Ø30 - h.180	1x250W E27	L.326-250		X	X	I	X

6430



T.6430



A.6430



6430-50



6428 - 6440 - 6449

Serie di lampade da plafone, parete e terra; struttura in metallo girato a mano, color grigio sfumato argento; diffusore in vetro chiaro satinato scavo.








Codice	Colori	Dimensioni	Illuminazione	Cod. lamp.	IP	IP	IP	IP
A.6428		L.36 - h.16 - S.18	1x150W R7S 78mm	L.378-150		X	I	
6440-50		Ø50 - h.14	3x60W E27	L.2-60		X	I	
6440-60		Ø60 - h.16	4x60W E27	L.2-60		X	I	
6440-90		Ø94 - h.18	5x60W E27	L.2-60		X	I	
A.6440		L.42 - h.9 - S.19	1x150W R7S 78mm	L.378-150		X	I	
T.6449		Ø54 - h.186	1x250W E27	L.326-250		X	I	X



6443

Serie di lampade da plafone, parete, tavolo e terra; struttura in metallo girato a mano color marrone con particolari in oro e in cristallo; diffusore in vetro chiaro.

Lampade da tavolo con paralumi in seta avorio.

Codice	Colori	Dimensioni	Illuminazione	Cod. lamp.		IP			
6443-35		Ø32 - h.16	2x60W E27	L.2-60			X	I	
6443-40		Ø42 - h.16	3x60W E27	L.2-60			X	I	
6443-50		Ø52 - h.19	4x60W E27	L.2-60			X	I	
A.6443-150		L.41 - h.11 - S.18	1x150W R7S 78mm	L.378-150			X	I	
P.6443-25		Ø22 - h.44	1x60W E14	L.12-60			X	II	
P.6443-30		Ø32 - h.58	1x60W E27	L.2-60			X	II	
T.6443		Ø30 - h.180	1x250W E27	L.326-250		X	X	I	X

6443-35

6443-40

6443-50

A.6443-150

P.6443-25

P.6443-30












T.6443

6200 - 6201 - 6211 - 6212

Serie di lampade da plafone, parete e tavolo; struttura in metallo ottonato; diffusori in cristallo granigliato, in alcuni modelli decorato oro.

6215 - 6221 - 6223 - 6230

Serie di lampade da plafone, parete, parete angolare e terra; struttura in metallo ottonato; diffusori in cristallo granigliato, in alcuni modelli decorato oro.

Codice	Colori	Dimensioni	Illuminazione	Cod. lamp.		IP			
P.6200		Ø16 - h.28	1x40W E14	L.11-40			X	II	
6201-30		Ø31 - h.16	3x40W E14	L.12-40			X	I	
6201-40		Ø36 - h.17	4x40W E14	L.12-40			X	I	
A.6201		L.36 - h.20 - S.13	1x100W E27	L.2-100			X	I	
6211-30		Ø35 - h.18	3x40W E14	L.12-40			X	I	
6211-40		Ø40 - h.19	4x40W E14	L.12-40			X	I	
A.6212		L.40 - h.15 - S.17	1x100W R7S 78mm	L.378-100			X	I	
A.6215		L.26 - h.26 - S.13	1x100W E27	L.2-100			X	I	
A.6221		L.25 - h.32 - S.13	1x100W E27	L.2-100			X	I	
A.6223		L.27 - h.25 - S.16	1x100W R7S 78mm	L.378-100			X	I	
T.6230		Ø35 - h.191	1x250W E27	L.326-250			X	I	X

A.6223



P.6200



T.6230



6211-40



6211-30



A.6201



A.6212



6201-40



A.6221



A.6215



6201-30



















6216 - 6218 - 6220 - 6222

Serie di lampade da parete; struttura in metallo ottonato; diffusori in cristallo granigliato o rigato, in alcuni modelli con inserti decorati in oro.

6232 - 6234 - 6235 - 6236








Serie di lampade da parete; struttura in metallo ottonato; diffusori in cristallo granigliato o rigato, in alcuni modelli con inserti decorati in oro.

Codice	Colori	Dimensioni	Illuminazione	Cod. lamp.		IP			
A.6216		L.38 - h.20 - S.18	1x100W R7S 78mm	L.378-100			X	I	
A.6218		L.28 - h.22 - S.13	1x100W R7S 78mm	L.378-100			X	I	
A.6220		L.37 - h.21 - S.14	1x100W E27	L.1-100			X	I	
A.6222-37		L.8 - h.37 - S.7	2x40W E14	L.32-40			X	I	
A.6222-70		L.8 - h.60 - S.7	2x40W E14	L.32-40			X	I	
A.6232-23		L.16 - h.23 - S.9	1x40W E14	L.11-40			X	I	
A.6232-38		L.23 - h.37 - S.13	1x100W E27 1x40W E14	L.1-100 L.11-40	 		X	I	
A.6232-60		L.28 - h.60 - S.14	1x100W E27 1x40W E14	L.1-100 L.11-40	 		X	I	
A.6234		L.23 - h.37 - S.13	1x100W E27 1x40W E14	L.1-100 L.11-40	 		X	I	
A.6235		L.37 - h.15 - S.15	1x150W R7S 78mm	L.378-150			X	II	
A.6236		L.25 - h.20 - S.14	1x100W E27	L.2-100			X	II	



3060 - 3062

Lampada da terra, sospensione, parete e tavolo, struttura in metallo ottonato con particolari in cristallo Swarovsky; diffusore in pergamena.

Codice	Colori	Dimensioni	Illuminazione	Cod. lamp.		IP			
3060		Ø40 - h.53 + cat.	3x40W E14	L.12-40			X	I	
A.3060		L.20 - h.50 - S.23	1x60W E27	L.2-60			X	I	
P.3060		Ø40 - h.53	2x40W E14	L.12-40			X	II	
T.3060		Ø50 - h.180	3x40W E14	L.12-40			X	I	
3062		Ø46 - h.45 + cat.	3x40W E14	L.12-40			X	I	
A.3062		L.25 - h.35 - S.13	2x40W E14	L.26-40			X	I	
P.3062		Ø15 - h.32	1x60W E14	L.12-60			X	II	

3062



3060



A.3062



A.3060



P.3062



P.3060











T.3060



556

Lampada da parete, da tavolo e da terra in ottone, braccio estensibile girevole con paralume Shantung. La lampada da terra è ad altezza regolabile girevole.

Diffusore A.556-30 Ø25
Diffusore A.556-45 Ø28
Diffusore P.556 Ø32
Diffusore T.556 Ø45

Codice	Colori	Dimensioni	Illuminazione	Cod. lamp.		IP	▽	◇	Ⓢ
A.556-30		Ø25 - h.25 - S.25-32	1x75W E27	L.2-75		20	X	I	
A.556-45		Ø28 - h.35 - S.28-48	1x75W E27	L.2-75		20	X	I	
P.556		Ø32 - h.58 - S.54	1x60W E27	L.2-60		20	X	II	
T.556		Ø60 - h.140-195 L.30-80	1x75W E27	L.2-75		20	X	II	
A.3061-1		L.25 - h.33 - S.15	1x60W E27	L.2-60				X	I
A.3061-2		L.42 - h.36 - S.15	2x60W E27	L.2-60				X	I
P.3061-30		Ø30 - h.43	1x40W E27	L.2-40				X	II
P.3061-35		Ø35 - h.51	1x75W E27	L.2-75				X	II
T.3061		Ø44 - h.176	1x75W E27	L.2-75				X	II

3061

Lampada da tavolo, terra e parete ad una e a due luci, in ottone rigato lucido; diffusore in "cotonett ignifugo".

A.3061-1



A.3061-2



A.556-30



A.556-45



P.3061-35



T.3061



T.556













P.3061-30




P.556

3010











Lampadario, lampada da parete, lampada da tavolo e da terra;
struttura in ottone dorato con diffusore in stoffa pongè plissè.

Codice	Colori	Dimensioni	Illuminazione	Cod. lamp.		IP			
3010		L.60x25 - h.55	2x100W E14	L.314-100			X	I	
A.3010-1		L.22 - h.53 - S.23	1x60W E14	L.32-60			X	I	
A.3010-2		L.52 - h.53 - S.16	2x60W E14	L.32-60			X	I	
P.3010-25		L.26x13 - h.45	1x60W E27	L.2-60			X	II	
P.3010-45		L.26x45 - h.78	1x150W E27	L.326-150			X	I	
T.3010		L.26x50 - h.188	2x100W E14	L.314-100			X	I	X



2012 - 2013 - 2014 - 2015 - 2016 - 2017

Serie di lampade da sospensione e parete; struttura in metallo dorato con quadriedri in cristallo molato.

Codice	Peso	Dimensioni	Illuminazione	Cod. lamp.		IP			
2012	12Kg.	Ø22 - h.33/90	2x60W E14	L.11-60			X	I	
2013	23Kg.	Ø35 - h.50/110	3x60W E27	L.1-60			X	I	
2014	35Kg.	Ø45 - h.50/110	4x60W E27	L.1-60			X	I	
A.2015		L.17 - h.24 - S.10	1x60W E14	L.11-60			X	I	
A.2016		L.20 - h.32 - S.13	2x60W E14	L.11-60			X	I	
A.2017		L.39 - h.40 - S.17	3x60W E14	L.11-60			X	I	

2014



2013



2012




A.2017



A.2016



A.2015



2044

Lampadario in vetro di Murano trasparente con decorazioni in tinta blu.

2045

Serie di lampadari con struttura colore oro, rivestita completamente in vetro di Murano tinta ambra chiaro.

2046

Serie di plafoniere con struttura colore oro, rivestita completamente in vetro di Murano tinta ambra chiaro.

Codice	Colori	Dimensioni	Illuminazione	Cod. lamp.		IP			
2044		Ø80 - h.75/130	8x40W E14	L.12-40			X	I	
2045-50		Ø45 - h.52/110	3x60W E14	L.12-60			X	I	
2045-65		Ø65 - h.50/110	3x100W E27	L.2-100			X	I	
2046-55		Ø56 - h.27	3x60W E14	L.12-60			X	I	
2046-70		Ø70 - h.30	3x100W E27	L.2-100			X	I	

2044



2045-50
2045-65



2046-70



2046-55



2035 - 2036

Serie di lampade da plafone e parete; struttura in metallo dorato rivestita completamente in foglie di vetro di Murano cristallizzato con riflessi oro.

6250 - 6252 - 6260

Serie di lampade da parete; struttura in metallo dorato rivestita completamente in vetro di Murano cristallizzato oro.

Codice	Colori	Dimensioni	Illuminazione	Cod. lamp.	☉	IP	▽	◇	⊞
2035		Ø65 - h.27	6x40W E14	L.12-40	☉		X	I	
A.2035		L.26 - h.35 - S.17	2x40W E14	L.12-40	☉		X	I	
2036-60		Ø65 - h.25	8x40W E14	L.12-40	☉		X	I	
2036-85		Ø85 - h.30	15x40W E14	L.12-40	☉		X	I	
A.2036-25		L.27 - h.27 - S.15	2x60W E14	L.12-60	☉		X	I	
A.2036-35		L.35 - h.35 - S.15	2x60W E14	L.12-60	☉		X	I	
A.6250		L.24 - h.30 - S.10	1x75W E27	L.2-75	☉		X	I	
A.6252		L.33 - h.26 - S.15	1x100W E27	L.2-100	☉		X	I	
A.6260		L.39 - h.25 - S.16	2x75W E27	L.2-75	☉		X	I	

2036-60
2036-85



2035

A.2036-35



A.2036-25



A.6252

A.6250



A.6260








A.2035



2040 - 2041

Serie di lampade da sospensione e parete in vetro artistico soffiato.

Codice	Colori	Dimensioni	Illuminazione	Cod. lamp.		IP			
2040-6		Ø70 - h.80/120	6x40W E14	L.32-40			X	I	
A.2040-1		L.35 - h.40 - S.30	1x40W E14	L.32-40			X	I	
A.2040-2		L.40 - h.40 - S.25	2x40W E14	L.32-40			X	I	
2041-6		Ø87 - h.80/120	6x40W E14	L.12-40			X	I	
A.2041-1		Ø45 - h.42 - S.34	1x40W E14	L.12-40			X	I	
A.2041-2		Ø50 - h.42 - S.29	2x40W E14	L.12-40			X	I	

2040-6



2041-6



A.2040-1



A.2040-2

A.2041-1



A.2041-2

2040 - 2041

Serie di lampade da sospensione e tavolo in vetro artistico soffiato.

Codice	Colori	Dimensioni	Illuminazione	Cod. lamp.		IP			
2040-3		Ø40 - h.54 + cat.	3x60W E14	L.32-60				X	I
2040-5		Ø42 - h.54 + cat.	5x60W E14	L.32-60				X	I
2041-3		Ø50 - h.56 + cat.	3x40W E14	L.12-40				X	I
2041-5		Ø58 - h.56 + cat.	5x40W E14	L.12-40				X	I
P.2041		Ø20 - h.35	1x40W E14	L.12-40				X	I

2041-5



2040-5



2041-3



P.2041



2040-3



1009

Serie di lampade da sospensione con struttura in metallo dorato completamente ricoperta in cristallo ambra, di Murano.

1031

Lampadario, lampada da parete e da tavolo con diffusori in vetro artistico e parti in metallo.

Codice	Colori	Dimensioni	Illuminazione	Cod. lamp.		IP	▽	◇	⊕
1009-3	AM	Ø55 - h.47/107	3x40W E14	L.32-40				X	I
1009-5	AM	Ø60 - h.47/107	5x40W E14	L.32-40				X	I
1009-6	AM	Ø65 - h.47/107	6x40W E14	L.32-40				X	I
1031-3		Ø65 - h.45	3x40W E14	L.12-40				X	I
1031-5		Ø75 - h.60	5x40W E14	L.12-40				X	I
1031-6		Ø75 - h.60	6x40W E14	L.12-40				X	I
1031-8		Ø84 - h.65	8x40W E14	L.12-40				X	I
A.1031		L.15 - h.25 - S.25	1x40W E14	L.12-40				X	I
P.1031		Ø15 - h.28	1x40W E14	L.12-40				X	II

1031-8



1031-6



1031-5



1031-3



A.1031



P.1031



1009-3-AM



1009-5-AM



1009-6-AM



1009

Serie di lampade da sospensione, parete e tavolo con struttura in metallo dorato completamente ricoperta in cristallo ambra, di Murano.

3815

Lampadario in vetro artistico soffiato; struttura in metallo ottonato.

Codice	Colori	Dimensioni	Illuminazione	Cod. lamp.	☉	IP	▽	◇	⊕
1009-6+3	AM	Ø70 - h.47/107	9x40W E14	L.32-40	☉			X	I
A.1009-1	AM	L.14 - h.20 - S.30	1x40W E14	L.32-40	☉			X	I
A.1009-2	AM	L.36 - h.20 - S.25	2x40W E14	L.32-40	☉			X	I
P.1009	AM	Ø16 - h.24	1x40W E14	L.32-40	☉			X	II
3815		Ø95 h.80	6x60W E14	L.11-60	☉			X	I

A.1009-2-AM



A.1009-1-AM



P.1009-AM



3815



1009-6+3-AM



2006

Serie di lampade a plafone e parete con struttura in metallo dorato e ottagononi in cristallo Swarovski.

Su richiesta misure Ø120 e Ø 150.

Codice	Colori	Dimensioni	Illuminazione	Cod. lamp.	⬤	IP	⚡	◇	⊕
2006-40		Ø38 - h. 13	3x40W E14	L.11-40	⬤			X	I
2006-50		Ø48 - h. 15	5x40W E14	L.11-40	⬤			X	I
2006-60		Ø60 - h. 27	6x40W E14	L.11-40	⬤			X	I
			3x40W E27	L.1-40	⬤			X	I
2006-80		Ø80 - h. 43	12x40W E14	L.11-40	⬤			X	I
2006-100		Ø100 - h. 48	12x40W E27	L.1-40	⬤			X	I
A.2006-2		L.20 - h. 16 - S. 10	1x40W E14	L.11-40	⬤			X	I
A.2006-3		L.30 - h. 16 - S. 17	2x40W E14	L.11-40	⬤			X	I

2006-50



2006-80



2006-60



2006-100



A.2006-3



A.2006-2



2006-40



2007

Serie di lampade a plafone, parete e tavolo con struttura in metallo dorato e ottagononi in cristallo Swarovski.

Codice	Colori	Dimensioni	Illuminazione	Cod. lamp.		IP			
2007-40		Ø40 - h. 55	3x60W E14	L.11-60			X	I	
2007-50		Ø50 - h. 60	6x60W E14	L.11-60			X	I	
2007-60		Ø60 - h. 65	6x60W E14	L.11-60			X	I	
A.2007		L.18 - h. 19 - S.9	1x60W E14	L.11-60			X	I	
P.2007		Ø11 - h. 21	1x40W E14	L.11-40			X	II	

2007-60



2007-40



2007-50



P.2007











A.2007



2043

Lampadario, lampada da parete e da tavolo con struttura in metallo dorato e gocce in cristallo.

Codice	Colori	Dimensioni	Illuminazione	Cod. lamp.		IP			
2043-5		Ø57 - h.52	5x40W E14	L.32-40			X	I	
2043-6		Ø60 - h.52	6x40W E14	L.32-40			X	I	
2043-8		Ø65 - h.70	8x40W E14	L.32-40			X	I	
2043-10		Ø84 - h.65	10x40W E14	L.32-40			X	I	
2043-10+5		Ø80 - h.70	15x40W E14	L.32-40			X	I	
2043-12+6		Ø85 - h.75	18x40W E14	L.32-40			X	I	
A.2043-2		L.26 - h.25 - S.16	2x40W E14	L.32-40			X	I	
P.2043		Ø12 - h.24	1x40W E14	L.32-40			X	II	

2043-12+6



2043-8



2043-6



P.2043



A.2043-2












2043-5



2032

Serie di lampade da sospensione, parete e da tavolo con la struttura in metallo dorato *STILE FIORENTINO* con pendagli di cristallo colorato e bobeges in cristallo.

Codice	Colori	Dimensioni	Illuminazione	Cod. lamp.		IP			
2032-5		Ø45 - h.59 + cat.	5x60W E14	L.26-60			X	I	
2032-6		Ø54 - h.67 + cat.	6x60W E14	L.26-60			X	I	
2032-8		Ø60 - h.70 + cat.	8x60W E14	L.26-60			X	I	
A.2032-1		L.9 - h.35 - S.20	1x60W E14	L.26-60			X	I	
A.2032-2		L.25 - h.38 - S.18	2x60W E14	L.26-60			X	I	
A.2032-3		L.34 - h.48 - S.20	3x60W E14	L.26-60			X	I	
P.2032		Ø12 - h.26 + cat.	1x40W E14	L.26-40			X	II	

2032-5



2032-8



2032-6



A.2032-1



A.2032-2



A.2032-3



P.2032



2019

Serie di lampade da sospensione, parete e tavolo; struttura in metallo nelle finiture oro o nichel con gocce in cristallo.

Codice	Colori	Dimensioni	Illuminazione	Cod. lamp.		IP	▽	◇	⊕
2019-5	CR-OL	Ø48 - h.48 + cat.	5x60W E14	L.28-60				X	I
2019-6	CR-OL	Ø53 - h.50 + cat.	6x60W E14	L.28-60				X	I
2019-8	CR-OL	Ø65 - h.58 + cat.	8x60W E14	L.28-60				X	I
A.2019-1	CR-OL	L.10 - h.35 - S.21	1x60W E14	L.28-60				X	I
A.2019-2	CR-OL	L.27 - h.38 - S.19	2x60W E14	L.28-60				X	I
P.2019	CR-OL	Ø10 - h.21	1x40W E14	L.28-40				X	I

2019-5-CR



2019-8-CR



2019-6-OL



CR OL

A.2019-1-CR



CR OL

A.2019-2-OL



CR OL

P.2019-OL



P.2019-CR



2020

Serie di lampade da sospensione, parete e tavolo; struttura in metallo nelle finiture oro o nichel con gocce in cristallo.

Codice	Colori	Dimensioni	Illuminazione	Cod. lamp.	☐	IP	▽	◇	⊕
2020-3	NO-OL	Ø45 - h.50/110	3x60W E14	L.32-60	☐				
A.2020-1	NO-OL	L.10 - h.14 - S.18	1x60W E14	L.32-60	☐				
A.2020-2	NO-OL	L.28 - h.15 - S.15	2x60W E14	L.32-60	☐				
A.2020-3	NO-OL	L.32 - h.50 - S.21	3x60W E14	L.32-60	☐				
A.2020-5	NO-OL	L.40 - h.50 - S.25	5x60W E14	L.32-60	☐				
P.2020	NO-OL	Ø10 - h.21	1x60W E14	L.32-60	☐				

2020-3-NO



NO OL

A.2020-5-NO



NO OL

P.2020-NO



A.2020-3-OL

NO OL

A.2020-2-NO







NO OL

A.2020-1-OL

2020

Serie di lampade da sospensione, parete e tavolo; struttura in metallo nelle finiture oro o nichel con gocce in cristallo.

Codice	Colori	Dimensioni	Illuminazione	Cod. lamp.		IP	▽	◇	⊕
2020-6	NO-OL	Ø53 - h.50/110	6x60W E14	L.32-60				X	I
2020-8	NO-OL	Ø65 - h.50/110	8x60W E14	L.32-60				X	I
2020-8+4	NO-OL	Ø65 - h.55/110	12x60W E14	L.32-60				X	I
2020-12+6	NO-OL	Ø77 - h.65/125	18x60W E14	L.32-60				X	I

2020-12+6-NO



NO OL

2020-8+4-OL



NO OL

2020-8-NO



NO OL


2020-6-OL



NO OL

1083

Serie di lampade da sospensione e parete; struttura in metallo stile fiammingo nelle finiture nichel opaco o oro lucido.

Codice	Colori	Dimensioni	Illuminazione	Cod. lamp.		IP			
1083-3	NO-OL	Ø46 - h.29/80	3x60W E14	L.32-60				X	I
1083-6	NO-OL	Ø50 - h.29/80	6x60W E14	L.32-60				X	I
1083-8	NO-OL	Ø50 - h.29/80	8x60W E14	L.32-60				X	I
A.1083-1	NO-OL	L.7 - h.22 - S.18	1x60W E14	L.32-60				X	I
A.1083-2	NO-OL	L.28 - h.22 - S.15	2x60W E14	L.32-60				X	I

1083-8-NO



NO OL

1083-6-OL



NO OL

1083-3-NO



NO OL

A.1083-2-OL



NO OL

A.1083-1-NO



1024


Lampadario, lampada da parete e da tavolo, struttura in fusione di ottone bronzato.

Codice	Colori	Dimensioni	Illuminazione	Cod. lamp.	☯	IP	▽	◇	⊕
1024-5		Ø45 - h.45	5x60W E14	L.32-60	☯			X	I
1024-6		Ø72 - h.50	6x60W E14	L.32-60	☯			X	I
1024-8		Ø72 - h.57	8x60W E14	L.32-60	☯			X	I
1024-8+4		Ø80 - h.66	12x60W E14	L.32-60	☯			X	I
1024-10+5		Ø80 - h.70	15x60W E14	L.32-60	☯			X	I
1024-12+6		Ø86 - h.70	18x60W E14	L.32-60	☯			X	I
A.1024-1		L.10 - h.35 - S.23	1x60W E14	L.32-60	☯			X	I
A.1024-2		L.35 - h.35 - S.17	2x60W E14	L.32-60	☯			X	I
A.1024-3		L.40 - h.35 - S.23	3x60W E14	L.32-60	☯			X	I
P.1024		Ø10 - h.21	1x60W E14	L.32-60	☯			X	II

1024-12+6



1024-8



1024-10+5



1024-5



A.1024-1

A.1024-3



A.1024-2



P.1024

2479

Serie di lampade da sospensione e tavolo in stile Liberty; struttura in metallo laccato con vetri saldati a stagno; la versione da tavolo è corredata di base in fusione di ottone bronzato e marmo.

2497

Serie di lampade da sospensione, tavolo e parete in stile Liberty con struttura in metallo bronzato e vetri saldati a stagno. Le basi delle lampade da tavolo sono in fusione di ottone bronzato.

2499

Serie di lampade da sospensione, parete e tavolo in stile Liberty, struttura in metallo laccato con vetri saldati a stagno; le versioni da tavolo sono corredate di base in fusione di ottone bronzato.

Codice	Colori	Dimensioni	Illuminazione	Cod. lamp.		IP	▽	◇	⊞
2479		Ø52 - h.28/95	3x40W E27	L.2-40			X	I	
P.2479		Ø52 - h.72	1x100W E27	L.2-100			X	II	
2497-40		Ø40 - h.25/90	1x100W E27	L.100-100			X	I	
2497-50		Ø50 - h.30/95	3x40W E27	L.2-40			X	I	
A.2497		L.26 - h.16 - S.13	1x60W E27	L.2-60			X	I	
P.2497-25		Ø24 - h.47	1x60W E27	L.2-60			X	II	
P.2497-40		Ø40 - h.54	1x100W E27	L.2-100			X	II	
2499-40		Ø40 - h.25/95	1x100W E27	L.100-100			X	I	
2499-50		Ø50 - h.30/95	3x40W E27	L.2-40			X	I	
A.2499		L.25 - h.21 - S.11	1x60W E27	L.2-60			X	I	
P.2499-16		Ø16 - h.26	1x40W E14	L.12-40			X	II	
P.2499-40		Ø40 - h.60	1x100W E27	L.2-100			X	II	


2479



2497-50



2497-40



P.2497-25



P.2497-40

A.2497



P.2479



2499-50



2499-40



P.2499-40



A.2499



P.2499-16

1492 - 3498

Sospensione e plafoniera in madreperla con struttura in metallo ottonato.









2498

Serie di lampade da sospensione e tavolo in stile Liberty con struttura in metallo bronzato e vetri saldati a stagno.

Le basi delle lampade da tavolo sono in fusione di ottone bronzato.

3491 - 3497


Sospensione in madreperla.

Codice	Colori	Dimensioni	Illuminazione	Cod. lamp.		IP			
1492-45		Ø45 - h.30+cat.	1x100W E27	L.100-100			X	I	
2498-40		Ø40 - h.25/90	1x100W E27	L.100-100			X	I	
2498-50		Ø52 - h.30/90	1x100W E27	L.100-100			X	I	
P.2498-16		Ø16 - h.26	1x40W E14	L.12-40			X	II	
P.2498-40		Ø40 - h.54	1x100W E27	L.2-100			X	II	
3491-35		Ø35 - h.23+filo	1x100W E27	L.100-100			X	I	
3491-40		Ø40 - h.25+filo	1x100W E27	L.100-100			X	I	
3497-40		Ø40 - h.25+filo	1x100W E27	L.100-100			X	I	
3498-30		Ø30 - h.15	1x60W E27	L.2-60			X	I	


3491-40



3491-35



3497-40




1492-45



3498-30



2498-50



2498-40



P.2498-40



P.2498-16



1470

Sospensione e lampada da tavolo in madreperla, struttura in metallo ottonato.

1476

Plafoniera in madreperla con struttura in metallo ottonato.

3492 - 3493
















Sospensione, con sistema saliscendi, in madreperla con inserti in legno.

3495

Serie di lampade a sospensione, parete e tavolo in madreperla con struttura in metallo dorato. La lampada da tavolo è corredata di base in legno.

3496

Serie di lampade da plafone in madreperla con struttura in metallo ottonato.

Codice	Colori	Dimensioni	Illuminazione	Cod. lamp.		IP			
1470-40		Ø40 - h.25/90	1x100W E27	L.100-100			X	I	
1470-50		Ø50 - h.30/100	1x100W E27	L.100-100			X	I	
1476-30		Ø30 - h.15	1x60W E27	L.2-60			X	I	
3492		Ø42 - h.30+sal.	1x100W E27	L.100-100			X	I	
3493		Ø42 - h.30+sal	1x100W E27	L.100-100			X	I	
3495-40		Ø40 - h.25+cat.	1x100W E27	L.100-100			X	I	
3495-50		Ø50 - h.30+cat.	1x100W E27	L.100-100			X	I	
A.3495		L.25 - h.17 - S.12	1x60W E27	L.2-60			X	I	
P.3495		Ø22 - h.31	1x40W E14	L.12-40			X	II	
3496-30		Ø30 - h.13	1x60W E27	L.2-60			X	I	
3496-40		Ø40 - h.15	2x60W E27	L.2-60			X	I	

3492




3493



3495-50



1470-40
1470-50



1476-30



3495-40



A.3495

P.3495



3496-30



3496-40



903







Sospensione, lampade da parete e da tavolo, struttura in ferro battuto con parti in legno tornito, campana in vetro opale, vetro interno trasparente.

904

Lampadario e lampada da parete, struttura in ferro battuto con parti in legno e vetri satinati centrifugati.

905

Serie di sospensioni con struttura in ferro battuto e parti in legno.

Codice	Colori	Dimensioni	Illuminazione	Cod. lamp.	⚡	IP	▽	◇	⊕
903-30		Ø33 - h.100	1x60W E27	L.1-60				X	I
903-35		Ø38 - h.100	1x75W E27	L.1-75				X	I
903-45		Ø43 - h.100	1x100W E27	L.1-100				X	I
A.903		Ø23 - h.35 - S.27	1x40W E14	L.31-40				X	I
P.903		Ø23 - h.38	1x40W E14	L.31-40				X	II
904		Ø75 - h.95	5x60W E14	L.12-60				X	I
A.904		Ø16 - h.22 - S.26	1x40W E14	L.12-40				X	I
905-3		Ø45 - h.80	3x60W E14	L.32-60				X	I
905-5		Ø56 - h.80	5x60W E14	L.32-60				X	I

905-5



905-3



903-45



P.903



A.903



903-35



A.904



904



903-30



914 - 916

Lampadario e lampada da parete, struttura in ferro battuto con parti in legno tornito e diffusore in vetro.

Codice	Colori	Dimensioni	Illuminazione	Cod. lamp.	☹	IP	▽	◇	⊕
914-3		Ø50 - h.43	3x60W E27	L.22-60	☹			X	I
914-5		Ø60 - h.43	5x60W E27	L.22-60	☹			X	I
A.914-1		Ø15 - h.28 - S.23	1x60W E27	L.22-60	☹			X	I
A.914-2		L.38 - h.28 - S.16	2x60W E27	L.22-60	☹			X	I
916-4		Ø50 - h.70	4x60W E27	L.22-60	☹			X	I
916-6		L.70x50 - h.70	6x60W E27	L.22-60	☹			X	I
A.916-1		Ø14 - h.23 - S.22	1x60W E27	L.22-60	☹			X	I
A.916-2		L.35 - h.23 - S.15	2x60W E27	L.22-60	☹			X	I

914-5



914-3



916-6



A.914-2



A.914-1



916-4



A.916-1



A.916-2



610

Plafoniera in ferro battuto con globi in vetro.

806

Plafoniera, struttura in ferro battuto con vetro.

828

Lampadario e lampada da parete, struttura in ferro battuto con globi in vetro.

906

Lampadario e lampada da parete, struttura in ferro battuto con parti in legno.

Codice	Colori	Dimensioni	Illuminazione	Cod. lamp.	☹	IP	▽	◇	⊕
610	AM-CRI	Ø44 - h.23	3x60W E27	L.1-60				X	I
806	AM-CRI	Ø40 - h.11	1x75W E27	L.1-75				X	I
828-3	AM-CRI	Ø50 - h.60	3x60W E27	L.1-60				X	I
828-6	AM-CRI	Ø68 - h.55	6x60W E27	L.1-60				X	I
A.828-1	AM-CRI	L.16 - h.30 - S.24	1x60W E27	L.1-60				X	I
A.828-2	AM-CRI	L.35 - h.30 - S.21	2x60W E27	L.1-60				X	I
906-4		L.50x23 - h.75	4x60W E14	L.32-60				X	I
906-6		L.65x26 - h.75	6x60W E14	L.32-60				X	I
A.906-1		L.8 - h.18 - S.12	1x40W E14	L.32-40				X	I
A.906-2		L.17 - h.18 - S.12	2x40W E14	L.32-40				X	I

828-3-AM



AM CRI

828-6-CRI



AM CRI

A.828-1-CRI



A.828-2-AM

AM CRI

610-CRI



AM CRI

806-AM



806-CRI



906-6



906-4



A.906-1

A.906-2



A.928

Lampada da parete, struttura in ferro battuto con parti in legno e diffusore in vetro ambra.

929-1 - A.930



Lantern e lampada da parete, struttura in ferro battuto con diffusore in vetro ambra.

941

Lantern e lampada da parete struttura in ferro battuto, parti in rame, con vetro ambra.

969

Sospensione e lampada da parete, struttura in ferro battuto, vetri ambra.

Codice	Colori	Dimensioni	Illuminazione	Cod. lamp.		IP			
A.928		L.20 - h.38 - S.20	1x60W E27	L.1-60			X	I	
929-1		Ø20 - h.29	1x60W E27	L.1-60			X	I	
A.930		L.18 - h.32 - S.26	1x60W E27	L.1-60			X	I	
941		Ø30 - h.53	1x60W E27	L.1-60			X	I	
A.941		L.11 - h.36 - S.22	1x60W E27	L.1-60			X	I	
969		L.20 - h.38	1x60W E27	L.1-60			X	I	
A.969		L.20 - h.35 - S.25	1x60W E27	L.1-60			X	I	

A.928



A.930



969



A.969



A.941



941

