

372 > 419

Lampade  
per esterni

*Outdoor lamps*



lampade per esterni

**2786**

Lampade da parete alogena a tensione di rete 230V; struttura in pressofusione di alluminio, verniciatura in polveri di poliestere con pre-trattamento di fosfocromatazione che garantisce un'ottima resistenza agli agenti atmosferici corrosivi, doppio diffusore per luce indiretta e diretta.

**2975**

Lampade da parete fluorescente (art.A.2975-50) o ad alogenuri metallici con accenditore incorporato (art.A.2975-27), struttura in estruso di alluminio, verniciatura in polveri di poliestere con pre-trattamento di fosfocromatazione che garantisce un'ottima resistenza agli agenti atmosferici corrosivi, doppio diffusore in vetro temperato, per luce diretta ed indiretta.

Codice	Colori	Dimensioni	Illuminazione	Cod. lamp.	IP	Δ	◇	⊕
A.2786	GR-N	L.13 - h.22 - S.21	1x150W B15	L.315-150	X	54	X	I
A.2975-27	GR-N	Ø18 - h.27 - S.28	1x70W G 12	L.300-70	X	65	X	I
A.2975-50	GR-N	Ø18 - h.50 - S.28	2x26W Gx24d-3	L.805-26	X	65	X	I

A.2975-50-GR



GR N

A.2975-27-N



GR N

A.2786-GR



A.2786-N



**2976 - 2977 - 2978**

Proiettore orientabile da parete e terra con ottica circolare; struttura in pressofusione di alluminio, parabola riflettente in alluminio e diffusore in vetro temperato. La verniciatura in polveri di poliestere garantisce un'ottima resistenza agli agenti atmosferici. Per la serie 2976 è disponibile palpebra direzionale per il controllo del fascio luminoso art. MT.2976 (ordinabile separatamente). Disponibili nelle versioni alogene (art. A.2976 - T.2976 e A.2977) o ad alogenuri metallici (art. A.2976-70 e A.2978).

L'art. A.2978 è corredata di scatola di alimentazione esterna, le cui misure sono: L.25x21 h.10, IP55.

Codice	Colori	Dimensioni	Illuminazione	Cod. lamp.		IP			
A.2976	GR - N	L.19 - h.19 - S.31	1x150W E27	L.327-150		X	65	X	I
A.2976-70	GR - N	L.19 - h.29 - S.38	1x70W G12	L.300-70		X	65	X	I
T.2976	GR - N	L.19 - h.120	1x150W E27	L.327-150		X	65	X	I
MT.2976	GR - N	L.18 - S.14							
A.2977	GR - N	Ø30 - S.52	1x150W E27	L.327-150		X	65	X	I
A.2978	GR - N	Ø30 - S.52	1x250W Fc2	L.301-250-F		X	65	X	I

**lampade per esterno**

A.2977-GR



A.2978-N

GR N

T.2976-GR



GR N

A.2976-GR



GR N

A.2976-70-N



GR N

MT.2976-N



MT.2976-GR



## 2245

Lampada da parete e da terra con picca per l'installazione nel terreno, struttura in materiale plastico; corredata di lampadina a risparmio energetico.

## 2437

Gruppo per alimentazione esterna completo di prese Schuko e picca per fissaggio nel terreno con struttura in materiale plastico. Può essere di complemento a qualsiasi lampada da giardino.

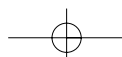
## 2439 - 2440 - 2441 - 2442

Proiettore da parete e da terra con picca, guarnizione al silicone, struttura in materiale plastico, corredata di lampadina alogena e, nella versione da terra, con cavo in gomma da mt. 2,5 con spina.

## 7204

Proiettore a tensione di rete 230V orientabile da parete e da terra con picca per terreno, struttura in pressofusione di alluminio.

Codice	Colori	Dimensioni	Illuminazione	Cod. lamp.	IP	IP	IP	IP	IP
A.2245		L.22 - h.16 - S.14	1X18W G24	L.802-18	X	44	X	I	
T.2245		L.22 - h.45	1X18W G24	L.802-18	X	44	X	I	
2437		L.11x7 - h.18							
A.2439		Ø5 - h.28	1x50W E27	L.133-50	X	44	X	II	
A.2440		Ø7 - h.30	1x80W E27	L.38-80	X	44	X	II	
A.2441		Ø7 - h.23	1x50W E27	L.133-50	X	44	X	II	
A.2442		Ø7 - h.23	1x80W E27	L.38-80	X	44	X	II	
A.7204		L.12 - h.18 - S.20	1X120W E27	L.38-120	X	54	X	I	
T.7204		L.12 - h.40	1X120W E27	L.38-120	X	54	X	I	





## 2434 - 2435 - 2436

Proiettore alogeno da parete e da terra con picca per l'installazione nel terreno, struttura in pressofusione di alluminio, diffusore in vetro temperato, l'articolo T.2436-50 è dotato di griglia frangiluce.

## 2836

Lampada da terra in polimero e alluminio in varie colorazioni


## 5353

Lampada orientabile alogena a tensione di rete 230V, struttura in fusione di alluminio iniettato a pressione, verniciato con polveri epossidiche e rifinito in poliuretano. Disponibili palpebra direzionale per il controllo del fascio luminoso art. MT.5353(ordinabile separatamente) e picchetto per il fissaggio nel terreno art.5353-1 (ordinabile separatamente).

Codice	Colori	Dimensioni	Illuminazione	Cod. lamp.	⚡	IP	▽	◇	Ⓢ
A.2434		L.12 - h.20 - S.20	1x75W E27	L.132-75	⚡	X	54	X	I
T.2435		L.12 - h.24+15	1x75W E27	L.132-75	⚡	X	54	X	I
T.2436-50		L.22 - h.50	1x75W E27	L.132-75	⚡	X	54	X	I
T.2836	BLU-CRI-GR-V	Ø22 - h.34	1x60W E27	L.2-60	💡		44	X	II
5353-1		Ø6 - h.25							
T.5353		Ø9 - L.11 - h.23	1x75W GU10	L.225-75-50	⚡	X	65	X	II
MT.5353		L.10x10							

lampade per esterno

T.2836



A.2434



T.2436-50



T.5353



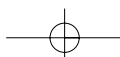
MT.5353



T.2435



5353-1





**2250**

Proiettore subacqueo per fontane e vasche alogeno 12V -100W. Struttura in materiale plastico con staffa in acciaio, corredato di lampadina e di 4 metri di cavo elettrico specifico. A richiesta disponibile trasformatore speciale da incasso art.2251.

**2250-1**

Proiettore subacqueo da incasso per fontane e vasche alogeno 12V - 100W. Struttura in materiale plastico, corredato di lampadina, 4 metri di cavo elettrico specifico, e di box per incasso. A richiesta disponibile trasformatore speciale da incasso art.2251.

**3552 - 3552-1**

Faro alogeno 12V a tenuta stagna per immersioni fino a 1 metro di profondità, struttura in acciaio inox anticorrosione (AISI 316) rivestito con layer di protezione contro l'aggressione dalla salsedine. Disponibile trasformatore 230V/12V art.3552-1.

**5908**

Faretto da incasso fluorescente di dimensione ridotte, idoneo per installazioni in camminamenti o gradini ed ovunque sia richiesta una illuminazione per orientamento. Struttura in pressofusione di alluminio.

Codice	Colori	Dimensioni	Illuminazione	Cod. lamp.	☐	IP	▽	◇	⊕
2250		Ø11 - h.11 - S.17	1x100W GY6,35	L.212-100	☐	X	68	III	
2250-1		Ø19 - h.16	1x100W GY6,35	L.212-100	☐	X	68	III	
2251		Ø17 - h.16	trasformatore				65	II	
3552		Ø14 - S.20	1x50W GU5,3	L.251-50	☐	X	68	X	III
3552-1		Ø10 - h.60	Trasformatore				67	X	II
5908		Ø12 - h.13 - F.Ø85	1x7W GX23	L.810-7-84	☐	X	55	X	II







## 2266 - 2268

Faretto calpestabile, carrabile e per immersione con sorgente luminosa a semiconduttore ottico - LED. Struttura e controcassa in tecnopolimero ad alta resistenza, anello decorativo in pressofusione di metallo satinato o verniciato con trattamento ad alta resistenza agli agenti atmosferici. Diffusore in policarbonato opale, infrangibile e resistente fino a 1000Kg. Ideale per l'illuminazione di piscine o vasche in immersione costante (max. 3 metri). Durata media in funzionamento continuo di 20000 ore.

Necessitano di trasformatore elettronico (non corredato) art.:

**TS.474-12** per il funzionamento dell'art.2266, fino a 20 faretti per trasformatore, distanza massima 30 metri dall'alimentatore.

**TS.474-20** per il funzionamento dell'art.2268, fino a 16 faretti per trasformatore, distanza massima 30 metri dall'alimentatore.

## 3554 - 3555

Faretto a Led calpestabile e carrabile; struttura in acciaio inox, diffusore in vetro temperato. Trasformatore 230V/24V integrato. Corredati di cassaforma per incasso con misure di Ø38mm. h.65mm.

Codice	Colori	Dimensioni mm.	Illuminazione	Cod. lamp.	Light	IP	Δ	LED
2266	B-CR-NO	Ø85 - h.85	4 Led bianchi 0,5W		X	68	X	III
2268	B-CR-NO	Ø85 - h.85	9 Led bianchi 1,2w		X	68	X	III
TS.474-12			Trasformatore elet. 230V/10V- 12 W				X	II
TS.474-20			Trasformatore elet. 230V/24V- 20 W				X	II
3554		Ø60 - h.65	9 Led bianchi 1,5W		X	67	X	II
3555		Ø60 - h.65 + 10	8 Led bianchi 1,5W		X	67	X	II

### Come sono fatti e cosa sono i LED

*Sono sorgenti luminose composti da diversi strati di materiale semiconduttore ottico del quale il più sottile converte la corrente elettrica in luce monocromatica, questa è determinata dai materiali utilizzati. I vantaggi offerti dall'uso dei LED sono:*

*Minor consumo di energia: 0,08 euro sono sufficienti per 8 ore di funzionamento del modello a 4 LED.*

*Minor manutenzione: durata media in funzionamento continuo di 20000 ore.*

*Maggior efficienza luminosa: un LED emette fino a 20 lumen/watt a differenza di una lampadina tradizionale ad incandescenza che emette fino a 12 lumen/watt.*

3554



3555



Scatola per incasso in dotazione

2266-CR



2266-B



2266-NO



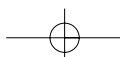
2268-CR



2268-B



2268-NO





**2246**

Lampada per incasso nel terreno su pavimenti carrabili (portata 2000 Kg.), struttura in pressofusione di alluminio con cristallo temperato e parabola interna orientabile, corredata di lampadina e gruppo per ioduri metallici.

**2248 - 2249**

Lampada per incasso nel terreno su pavimenti carrabili, struttura in pressofusione di alluminio con cristallo temperato, corredata di lampadina.

**2459 - 2460**

Lampada alogena per incasso nel terreno, struttura in pressofusione di alluminio con diffusore in vetro pressato, corredata di lampadina.

**2461**

Lampada per incasso nel terreno su pavimenti carrabili (portata Kg.1500), struttura in pressofusione di alluminio con vetro pressato, corredata di lampadina a risparmio energetico.

**2837**

Apparecchio ad incasso per terreno, carrabile su pavimentazione, struttura in tecnopolimero ad alta resistenza, diffusore in policarbonato (portata max. 900 Kg).

Codice	Colori	Dimensioni	Illuminazione	Cod. lamp.	IP	Δ	◇	⊕
2246	GR-N	Ø24 - h.29	1x70W G12	L.300-70-C	X	67	X	I
2248		Ø22 - h.29 - F.18	1x26W G24d-3	L.802-26	X	67	X	I
2249		Ø28 - h.35	1x70W Rx7s	L.301-70	X	67	X	I
2459	AN-N	Ø22 - h.18 - F.20x20	1x75W E27	L.132-75	X	65	X	I
2460	AN-N	Ø22 - h.18 - F.20x20	1x75W E27	L.132-75	X	65	X	I
2461	AN-N	Ø22 - h.18 - F.20x20	1x10W G24d-1	L.802-10	X	65	X	I
2837		Ø17 - h.28	1x40W E27	L.80-40	X	67	X	II

2246-GR



2246-N



2461-N



2837

2459-N



2460-AN

2248

2249

2460-N





## 2836 - 3553

Apparecchio alogeno a tensione di rete 230V ad incasso per terreno, carrabile su pavimentazione, struttura in tecnopolimero ad alta resistenza, diffusore in policarbonato (portata max. 900 Kg). L'art.3553 ha il profilo superiore in acciaio inox.

## 3546 - 3547 - 3548 - 3549

Lampade interrabili e calpastabili o da appoggio sul terreno (art.3549), struttura in materiale plastico autoestinguente, cornice in acciaio inox. Possibilità di collegamenti a cascata tra più apparecchi, alta resistenza ai raggi UV, inattaccabile dalla corrosione. Gli art. 3546 e 3548 sono carrabili. L'art.3548 ha un'ottica asimmetrica.

Codice	Colori	Dimensioni	Illuminazione	Cod. lamp.	Light Icon	IP	Δ	II	III
2836		Ø17 - h.28	1x50W GZ10	L.223-50		X	67	X	II
3546		L.20x20 - h.24	1x23W E27	L.907-23		67	X	X	II
3547		L.20x20 - h.24+5	1x23W E27	L.907-23		67	X	X	II
3548		L.20x20 - h.24	1x23W E27	L.907-23		67	X	X	II
3549	B - BLU	L.23x23 - h.33	1x23W E27	L.907-23		67	X	X	II
3553		Ø13 - h.14	1x50W GZ10	L.223-50		X	67	X	I

lampade per esterno

3546



3548



3547



3549-BLU



B BLU

3553



2836





**2480**

Faretto orientabile per esterni da parete e terra; struttura in durallighting con vetro di protezione.

**2787 - 2788 - 2789 - 2790**

Serie di lampade da parete e terra in varie misure e forme; struttura in pressofusione di alluminio, diffusore in policarbonato. Tutti gli articoli con lampada a risparmio energetico sono corredate di lampadina fluorescente. L'articolo T.2788-20 ha il diffusore in vetro pirex acidato.

Codice	Colori	Dimensioni	Illuminazione	Cod. lamp.	IP	Δ	◇	◇
A.2480		Ø10 - S.24	1x60W E27	L.80-60	44	X	II	
T.2480		Ø10 - S.17 - h.55	1x60W E27	L.80-60	44	X	II	
A.2787	GR-N	L.9 - h.33 - S.13	1x18W G24d-2	L.802-18	44	X	I	
T.2787-70	GR-N	Ø7 - h.75	1x18W G24d-2	L.802-18	44	X	I	
A.2788	GR-N	L.13 - h.33 - S.21	1x100W E27	L.2-100	43	X	I	
T.2788-20	GR-N	Ø20 - h.21	1x18W Gx24d-2	L.805-18	67	X	I	
T.2788-70	GR-N	Ø13 - h.75	1x100W E27	L.2-100	44	X	I	
T.2788-110	GR-N	Ø13 - h.115	1x100W E27	L.2-100	44	X	I	
T.2789-70	GR-N	Ø13 - h.75	1x18W G24d-2	L.802-18	44	X	I	
T.2789-110	GR-N	Ø13 - h.115	1x18W G24d-2	L.802-18	44	X	I	
A.2790	GR-N	L.13 - h.33 - S.21	1x18W G24d-2	L.802-18	43	X	I	





## 1893

Lampada da parete, struttura in ABS e diffusore in vetro satinato; corredata di lampade a risparmio energetico e di **fotocellula crepuscolare**.

## 2774

Lampade da parete in metallo verniciato, doppio diffusore, per luce indiretta e diretta.

## 3550 - 3551

Lampade da parete ad alogenuri metallici in fusione di alluminio, diffusore in vetro satinato. L'art. 3351, ordinabile separatamente, gli consente di essere applicato con l'angolazione desiderata.

## 3558

Lampade da parete ad alogenuri metallici in fusione di alluminio, tre diffusori in vetro che consentono di avere giochi di luce.

Codice	Colori	Dimensioni	Illuminazione	Cod. lamp.	☹	IP	▽	◇	⊕
1893	N	Ø27 - h.21 - S.21	2x9W G23	L.801-9-C-F	☹	X	54	X	II
A.2774	GR-N	L.15 - h.16 - S.18	1x150W R7S-78mm	L.378-150	☹	X	44	X	I
3550		L.27 - h.29 - S.27	1x150W Rx7S-24	L.301-150-C	☹	X	65	X	I
3551		S.20							
3558		L.21 - h.36 - S.20	1x150W Rx7S-24	L.301-150-C	☹	X	65	X	I

lampade per esterno

A.2774-GR



A.2774-N



3550



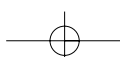
1893-N



CREPUSCOLARE

N

3558







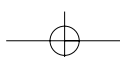
## 2969

Lampade fluorescenti da parete e terra; struttura in legno con tinta noce o frassino, diffusore in vetro satinato.

## 2973

Lampade fluorescenti da parete e terra; struttura in pressofusione di alluminio, diffusore in policarbonato trasparente con all'interno un frangiluce microforato adatto ad attenuare l'abbagliamento della lampada.

Codice	Colori	Dimensioni	Illuminazione	Cod. lamp.		IP			
A.2969	FR - NC	Ø5 - h.47 - S.16	1x13W G24q-1	L.803-13		X	44	X	II
T.2969-50	FR - NC	Ø5 - h.52	1x13W G24q-1	L.803-13		X	44	X	II
T.2969-100	FR - NC	Ø5 - h.97	1x13W G24q-1	L.803-13		X	44	X	II
A.2973	GR - N	Ø8 - h.57 - S.26	1x26W G24d-3	L.802-26		X	54	X	I
T.2973	GR - N	Ø8 - h.116	1x26W G24d-3	L.802-26		X	54	X	I





## 2967 - 2968 - 2974

Lampada fluorescente (2968) o alogena a tensione di rete 230V(2967 - 2974), da parete e terra; struttura in **acciaio inox** e diffusore in vetro satinato.

Codice	Colori	Dimensioni	Illuminazione	Cod. lamp.		IP			
A.2967		Ø4 - h.33 - S.11	1x40W G9	L.215-40		X	44	X	II
T.2967-35		Ø4 - h.35	1x40W G9	L.215-40		X	44	X	II
T.2967-85		Ø4 - h.85	1x40W G9	L.215-40		X	44	X	II
A.2968		Ø5 - h.47 - S.16	1x13W G24q-1	L.803-13		X	44	X	II
T.2968-50		Ø5 - h.52	1x13W G24q-1	L.803-13		X	44	X	II
T.2968-100		Ø5 - h.97	1x13W G24q-1	L.803-13		X	44	X	II
A.2974-25		Ø9 - h.26 - S.12	1x40W G9	L.215-40		X	44	X	II
A.2974-40		Ø9 - h.38 - S.16	1x40W G9	L.215-40		X	44	X	II
T.2974-40		Ø9 - h.40	1x40W G9	L.215-40		X	44	X	II
T.2974-100		Ø9 - h.105	1x40W G9	L.215-40		X	44	X	II

lampade per esterno

A.2974-40



A.2974-25



A.2968



A.2967



T.2974-100



T.2974-40



T.2967-85



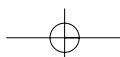
T.2967-35



T.2968-100



T.2968-50





**2797**

Serie di lampade da parete, struttura in rame o metallo; diffusore in policarbonato trasparente.

**2798**

Lampada da parete / plafone, struttura in metallo; diffusore in policarbonato opaco.

**2800**

Lampada da parete; struttura in alluminio, diffusore in policarbonato trasparente.

**2864 - 2865**

Lampada da parete, da colonna e da terra, struttura in pressofusione di alluminio con diffusore in policarbonato

Codice	Colori	Dimensioni	Illuminazione	Cod. lamp.	IP	II	III	IV
2797	CR-RA	L.20 - h.24 - S.11	1x60W E27	L.2-60	43	X	II	
2798	CR-GR	Ø30 - h.12	1x75W E27	L.2-75	44	X	II	
2800		L.18 - h.36 - S.11	1x75W E27	L.2-75	44	X	II	
A.2864	GR-N	L.25 - h.25 - S.14	1x60W E27	L.2-60	23	X	II	
A.2865	GR-N	Ø23 - h.37 - S.28	1x75W E27	L.2-75	23	X	I	
T.2865-30	GR-N	Ø23 - h.30	1x75W E27	L.2-75	23	X	I	
T.2865-100	GR-N	Ø23 - h.112	1x75W E27	L.2-75	23	X	I	





## 2298 - 2299

Plafoniera in materiale termoplastico caricato fibra vetro, diffusore in policarbonato opale. Il modello 2298 è con doppia accensione, che consente di tenere accesa una sola lampada, per poi accendere la seconda, quando si necessita di un'intensità maggiore di luce (ideale per condomini). Il modello 2299 ospita al suo interno un kit per luce d'emergenza, con un'ora di autonomia.

Codice	Colori	Dimensioni	Illuminazione	Cod. lamp.	IP	IP	IP	IP
2298	B-GR-N	Ø34 - h.11	1x18W G24d-2 1x40W E27	L.802-18 L.2-40	66	X	I	
2299	B-GR-N	Ø34 - h.11	1x18W G24q-2	L.803-18	X	66	X	I
3127	GR-N	Ø31 - h.9	1x60W E27	L.2-60	65	X	II	
3128	GR-N	Ø34 - h.11	1x100W E27	L.2-100	66	X	II	
3129	GR-N	Ø34 - h.11	2x18W G24d-2	L.802-18	X	66	X	I

## 3127

Plafoniera in materiale termoplastico caricato fibra vetro, diffusore in vetro bianco satinato.

## 3128 - 3129

Plafoniera in materiale termoplastico caricato fibra vetro, diffusore in policarbonato opale. La serie 3129 è corredata di lampadine fluorescenti.

3128-N  
3129-N



GR N

2299-GR



Emergenza

B GR N

Versione di emergenza  
(art. 2299)



3128-GR  
3129-GR



GR N

2298-B



Doppia accensione

B GR N

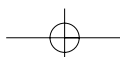
Doppia accensione  
(art. 2298)



3127-N



3127-GR



**1840 - 1841 - 1890 - 1891**

Lampada da parete, struttura in ABS con diffusore in vetro satinato. L'art 1891 è corredato di rilevatore di presenza. L'art 1841 di interruttore.

**2407**

Plafoniera o lampada da parete, struttura in pressofusione di alluminio con diffusore in vetro satinato.

**2866 - 2867**

Lampada da parete e da terra, struttura in pressofusione di alluminio e diffusore in policarbonato.

**2995 - 2996 - 2997 - 2998**

Lampada da parete e plafone; struttura in **acciaio inox 316** con diffusore in vetro rigato e acidato.

**3544 - 3545**

Lampada da plafone e parete; struttura in pressofusione di alluminio, verniciata ad alta resistenza e antiossidazione, diffusore in vetro satinato.

Codice	Colori	Dimensioni	Illuminazione	Cod. lamp.	IP	Δ	◇	◇
1840	B-N	L.17 - h.13 - S.11	1x40W E14	L.11-40	44	X	II	
1841	B-N	L.17 - h.13 - S.11	1x40W E14	L.11-40	40	X	I	
1890	B-N	L.24 - h.18 - S.15	1x75W E27	L.1-75	44	X	II	
1891	B-N	L.24 - h.18 - S.15	1x75W E27	L.1-75	44	X	I	
2407	B-N	L.16x28 - S.14	1x75W E27	L.1-75	54	X	I	
A.2866		L.18 - h.20 - S.12	2x7W G23	L.801-7-CF	X	65	X	I
T.2866-50		L.18x12 - h.50	2x7W G23	L.801-7-CF	X	65	X	I
T.2866-100		L.18x12 - h.100	2x7W G23	L.801-7-CF	X	65	X	I
A.2867		L.18 - h.20 - S.19	2x7W G23	L.801-7-CF	X	65	X	I
T.2867-50		L.18x19 - h.50	2x7W G23	L.801-7-CF	X	65	X	I
T.2867-100		L.18x19 - h.100	2x7W G23	L.801-7-CF	X	65	X	I
2995		Ø19 h.10	1x60W E27	L.1-60	44	X	I	
2996		Ø25 h.13	1x75W E27	L.1-75	44	X	I	
2997		L.12x21 - h.10	1x60W E27	L.1-60	44	X	I	
2998		L.17x28 - h.13	1x75W E27	L.1-75	44	X	I	
A.3544	AN-GR	L.22x15 - S.10	1x60W E27	L.2-60	54	X	I	
A.3545	AN-GR	L.22x15 - S.10	1x60W E27	L.2-60	54	X	I	

T.2866-100

A.2867

1891-N

1890-B

T.2867-50

B N

B N

A.2866

1841-N

1840-B

B N

B N

A.3544-GR

2997

2996

2407-B

AN GR

B N

A.3545-AN

2998

2995

AN GR





## 2481 - 2482

Lampada da parete e da plafone in pressofusione di alluminio con diffusore in vetro.

## 2483 - 2484 - 2485 - 2841

Plafoniera da parete e soffitto, struttura in pressofusione di alluminio verniciata con polveri di poliestere con pre-trattamento di fosfocromatazione per garantire un'ottima resistenza agli agenti atmosferici corrosivi, diffusore in policarbonato, riflettore interno in alluminio lucido.

Codice	Colori	Dimensioni	Illuminazione	Cod. lamp.	IP	Δ	◇	⊕
2481	GR-N	Ø27 - h.10	1x75W E27	L.2-75	54	X	I	
2482	GR-N	Ø27 - h.10	1x75W E27	L.2-75	54	X	I	
2483	GR-N	Ø25 - h.13	1x100W E27	L.2-100	65	X	I	
2484	GR-N	Ø25 - h.13	1x100W E27	L.2-100	65	X	I	
2485	GR-N	Ø25 - h.13	1x100W E27	L.2-100	65	X	I	
2841	GR-N	Ø30 - h.14	2x60W E27	L.1-60	65	X	I	

lampade per esterno

2841-N



2841-GR



2481-N



2484-GR



GR N

2485-N



GR N

2481-GR



2482-N



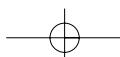
2482-GR



2483-N



GR N



**868 - A.876 - 1564 - 1567**

Lampada da parete in fusione di ottone con diffusore in vetro satinato.


**2854**

Plafoniera da parete e soffitto, struttura in pressofusione di alluminio verniciata con polveri di poliestere con pre-trattamento di fosfocromatazione per garantire un'ottima resistenza agli agenti atmosferici corrosivi, diffusore in policarbonato opalino autoestinguente, riflettore interno in lastra di alluminio lucido.

**2856**

Plafoniera da parete e soffitto, struttura in pressofusione di alluminio verniciata con polveri di poliestere con pre-trattamento di fosfocromatazione per garantire un'ottima resistenza agli agenti atmosferici corrosivi, diffusore in policarbonato, riflettore interno in alluminio lucido.

Codice	Colori	Dimensioni	Illuminazione	Cod. lamp.	IP	▽	◇	⊕
868-100		Ø19 - h.10	1x60W E27	L.1-60	45	X	I	
868-200		Ø22 - h.11	1x75W E27	L.1-75	45	X	I	
A.876-100		L.13 - h.17 - S.10	1x60W E27	L.1-60	45	X	I	
A.876-150		L.23 - h.17 - S.11	1x75W E27	L.1-75	45	X	I	
A.876-200		L.26 - h.20 - S.14	1x100W E27	L.1-100	45	X	I	
1564		Ø24 - h.15	1x100W E27	L.1-100	45	X	I	
1567		Ø22 - h.15	1x100W E27	L.1-100	45	X	I	
2854	GR-N	L.27x15 - h.11	1x60W E27	L.1-60	54	X	I	
2856-17	GR-N	Ø17 - h.8	1x40W E14	L.12-40	65	X	I	
2856-27	GR-N	Ø27 - h.11	1x100W E27	L.1-100	65	X	I	
2856-38	GR-N	Ø38 - h.12	2x 75W E27	L.1-75	65	X	I	





### 1592 - 1593 - 1594

Lampada da parete o plafone, struttura in nylon con diffusore in vetro. La versione 1593 è predisposta per ingresso tubo.

### 1595 - 1596 - 1597 - 1598

Lampada da parete o plafone, struttura in alluminio con diffusore in vetro satinato.

### 1676

Lampada da parete o plafone, struttura in ABS con diffusore in vetro satinato.

### 1695 - 1696 - 1697 - 1698

Lampada da parete o plafone, struttura in alluminio con diffusore in vetro satinato protetto da gabbia in metallo laccato.

Codice	Colori	Dimensioni	Illuminazione	Cod. lamp.		IP	▽	◇	⊕
1592	B-GR-N	Ø18 - h.10	1x60W E27	L.1-60		44	X	II	
1593	B-GR-N	L.17x12 - h.10	1x60W E27	L.1-60		44	X	II	
1594	B-GR-N	L.19x10 - h.10	1x60W E27	L.1-60		44	X	II	
1595	B-CR-N	Ø19 - h.11	1x60W E27	L.1-60		44	X	I	
1596	B-CR-N	Ø25 - h.12	1x75W E27	L.1-75		44	X	I	
1597	B-CR-N	L.21x12 - h.9	1x60W E27	L.1-60		44	X	I	
1598	B-CR-N	L.28x17 - h.14	1x75W E27	L.1-75		44	X	I	
1676-20		Ø20 - h.11	1x60W E27	L.1-60		44	X	II	
1676-25		Ø25 - h.11	1x100W E27	L.1-100		44	X	II	
1695	B-CR-N	Ø19 - h.11	1x60W E27	L.1-60		44	X	I	
1696	B-CR-N	Ø25 - h.12	1x75W E27	L.1-75		44	X	I	
1697	B-CR-N	L.21x12 - h.9	1x60W E27	L.1-60		44	X	I	
1698	B-CR-N	L.28x17 - h.14	1x75W E27	L.1-75		44	X	I	

lampade per esterno

1596-CR



1595-B

B CR N

1696-N



1695-N

B CR N

1676-25



1676-20

1598-N



1597-N

B CR N

1698-B



1697-CR

B CR N

1593



1592-N



1592-B

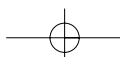


1592-GR

1594-N



B GR N






**2775 - 2776 - 2777 - 2778 - 2779 - 2780 - 2781**

Lampada da parete o da soffitto, struttura in materiale plastico, diffusore in vetro satinato. Possibilità di alimentazione laterale con tubo Ø16 o 20 millimetri.

Codice	Colori	Dimensioni	Illuminazione	Cod. lamp.	IP	II	III	IV	V
2775-25 / 2776-25 / 2777-25	B-GR-N	L.26x15 - S.13	1x60W E27	L.2-60	44	X	II		
2775-30 / 2776-30 / 2777-30	B-GR-N	L.31x18 - S.15	1x100W E27	L.2-100	44	X	II		
2778		L.18x30 - S.15	1x100W E27	L.2-100	44	X	II		
2779-25 / 2780-25 / 2781-25	B-GR-N	Ø25 - S.13	1x75W E27	L.2-75	44	X	II		
2779-30 / 2780-30 / 2781-30	B-GR-N	Ø29 - S.15	1x100W E27	L.2-100	44	X	II		





### 1821 - 1827 - 1877 - 1878

Lampada da parete e da plafone, struttura in materiale plastico con diffusore in vetro satinato; disponibile la versione con lampadina a risparmio energetico (CF).

### 1825 - 1831 - 1833 - 1835


Lampada da parete o plafone, struttura in materiale plastico con diffusore in vetro satinato.

### 2616 - 2618

Lampada da parete, struttura in materiale termoplastico con diffusore in policarbonato.

Codice	Colori	Dimensioni	Illuminazione	Cod. lamp.	IP	GR	N
1821	N	L.27x15 - h.11 - S.11	1x60W E27	L.1-60	54	X	II
1821+CF	N	L.27x15 - h.11 - S.11	1x9W G23	L.801-9-CF	X 54	X	I
1825	N	L.27x15 - h.11 - S.11	1x60W E27	L.1-60	44	X	II
A.1827	N	L.27x15 - S.19	1x60W E27	L.1-60	44	X	II
A.1827+CF	N	L.27x15 - S.19	1x9W G23	L.801-9-CF	X 44	X	I
1831	B-GR-N	L.23x17 - h.11 - S.11	1x60W E27	L.1-60	44	X	II
1833-20	B-GR-N	Ø22 - h.10 - S.10	1x75W E27	L.1-75	44	X	II
1833-25	B-GR-N	Ø26 - h.10 - S.10	1x100W E27	L.1-100	44	X	II
1835	B-GR-N	L.23x17 - S.13	1x60W E27	L.1-60	44	X	II
A.1877	N	L.18x33 - S.25	1x75W E27	L.1-75	54	X	II
A.1877+CF	N	L.18x33 - S.25	2x11W G23	L.801-11-CF	X 54	X	I
1878	N	L.33x18 - S.15	1x75W E27	L.1-75	54	X	II
1878+CF	N	L.33x18 - S.15	2x11W G23	L.801-11-CF	X 54	X	I
2616	B-N	L.21x14 - h.12	1x75W E27	L.2-75	44	X	II
2618	B-N	Ø22 - h.12	1x75W E27	L.2-75	44	X	II

lampade per esterno



**2429 - 2430 - 2431 - 2432 - 2433**

Lampada da parete o soffitto, struttura in alluminio estruso e diffusore in policarbonato; corredata di lampadina a risparmio energetico. L'installazione può essere anche angolare.


**2445**

N° 1 staffa per l'installazione a parete/plafone serie 2429 - 2430 - 2431 - 2432.

**2804 - 2805**

Lampada da parete o soffitto, struttura in alluminio estruso e diffusore in vetro satinato; la serie 2805 é corredata di griglia frangiluce. Le versioni da "30" e "55" sono corredate di gruppo e lampadina a risparmio energetico. L'installazione può essere anche angolare.

Codice	Colori	Dimensioni	Illuminazione	Cod. lamp.	IP	IP	IP	IP
2429	B-N	L.33x12 - S.12	1x18W 2G11	L.804-18	X	55	X	I
2430	B-N	L.44x12 - S.12	1x24W 2G11	L.804-24	X	55	X	I
2431	B-N	L.55x12 - S.12	1x36W 2G11	L.804-36	X	55	X	I
2432	B-N	L.100x12 - S.12	2x36W 2G11	L.804-36	X	55	X	I
2433-36	B-N	L.135x12	1x36W G13	L.501-36	X	55	X	I
2433-58	B-N	L.158x12	1x58W G13	L.501-58	X	55	X	I
2445	B-N	n°1 staffa per fissaggio a parete/plafone						
2804-20	GR-N	L.21x16 - S.12	1x60W E27	L.2-60		55	X	I
2804-30	GR-N	L.32x16 - S.12	1x26W G24d-3	L.802-26	X	55	X	I
2804-55	GR-N	L.55x16 - S.12	2x26W G24d-3	L.802-26	X	55	X	I
2805-20	GR-N	L.21x16 - S.12	1x60W E27	L.2-60		55	X	I
2805-30	GR-N	L.32x16 - S.12	1x26W G24d-3	L.802-26	X	55	X	I
2805-55	GR-N	L.55x16 - S.12	2x26W G24d-3	L.802-26	X	55	X	I







**2467 - 2468** Lampada a incasso da parete o plafone, struttura in pressofusione di alluminio con diffusore in vetro temperato, corredata di scatola per incasso.

**2476 - 2477 - 2576 - 2577** Serie di lampada ad incasso, struttura in materiale termoplastico con diffusore in vetro. (Disponibile in versione a risparmio energetico, 2476+CF / 2477+CF). Le versioni 2576 e 2577 hanno il frontale in acciaio inox.

**2449 - 2447 - 2448** Gruppo modulare e pali T.2447 e T.2448, corredato di 2 prese 16A e di due interruttori bipolari 16A.

**3161** Lampada da parete o plafone ; struttura e griglia in policarbonato, diffusore in vetro temprato satinato.

**A.2844** Lampada da parete alogena, struttura in pressofusione di alluminio, diffusore in vetro satinato corredata di lampadina.

**A.2845 - A.2846** Lampada da parete alogena, struttura in pressofusione di alluminio, diffusore in vetro satinato corredata di lampadina a risparmio energetico.

Codice	Colori	Dimensioni	Illuminazione	Cod. lamp.		IP	Δ	◇	Ⓢ
2467	B-N	L.10x24 - F.14x27x8	1x40W E14	L.11-40		54		I	
2468	B-N	L.10x24 - F.14x27x8	1x40W E14	L.11-40		54		I	
2476	B-N	L.27x13 - F.9	1x60W E27	L.1-60		65	X	II	
2476+CF	B-N	L.27x13 - F.9	1x18W G24d-3	L.802-18		X 65	X	I	
2477	B-N	L.27x13 - F.9	1x60W E27	L.1-60		65	X	II	
2477+CF	B-N	L.27x13 - F.9	1x18W G24d-3	L.802-18		X 65	X	I	
T.2447-100	N	L.21x15 - h.100							
T.2448-100	N	Ø30 - h.100							
2449		L.16 - h.27							
2576		L.24x10 - F.8X9	1x40W E14	L.11-40		54	X	I	
2577		L.23x12 - F.8X9	1x40W E14	L.11-40		54	X	I	
A.2844		L.28 - h.14 - S.9	1X300W R7S	L.317-300		X 65	X	I	
A.2845		L.28 - h.14 - S.9	1X26W G24d-3	L.802-26		X 65	X	I	
A.2846		L.28 - h.14 - S.9	1X26W G24d-3	L.802-26		X 65	X	I	
3161-20	AN-GR	L.20x20 - S.19	1X75W E27	L.1-75		51		II	
3161-25	AN-GR	L.28x24 - S.24	1X150W E27	L.1-150		51		II	

lampade per esterno

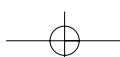

S-GR



GR N

B N

B N



**893 - 894**

Lanterna a sospensione, da parete e da terra, struttura in fusione di alluminio con diffusori in policarbonato fumè.

**900**

Plafoniera, struttura in fusione di alluminio, diffusore in policarbonato satinato.

**A.2863**

Lanterna da parete, struttura in alluminio pressofuso, diffusore in materiale acrilico.

**A.2986 - A.2987 - A.2888 - A.2889**

Lanterna da parete, struttura in materiale plastico con diffusore in policarbonato.

**A.2990 - A.2991**

Lanterna da parete, struttura in materiale plastico con diffusore in policarbonato; corredata di rilevatore di presenza.

Codice	Colori	Dimensioni	Illuminazione	Cod. lamp.	IP	IP	IP	IP
893-1		Ø25 - h.45	1x100W E27	L.1-100	23	X	I	
A.893		Ø25 - h.45 - S.30	1x60W E27	L.1-60	23	X	I	
T.893-100		Ø23 - h.115	1x60W E27	L.1-60	23	X	I	
T.893-200		Ø23 - h.215	1x60W E27	L.1-60	23	X	I	
894-1		Ø30 - h.50	1x60W E27	L.1-60	23	X	I	
A.894		Ø30 - h.60 - S.40	1x60W E27	L.1-60	23	X	I	
900	B-BZ	Ø30 - h.16	1x60W E27	L.1-60	23	X	I	
A.2863	N	L.25 - h.40 - S.16	1x100W E27	L.1-100	44	X	II	
A.2986		L.18 - h.35 - S.25	1x60W E27	L.1-60	23	X	II	
A.2987		L.18 - h.35 - S.25	1x60W E27	L.1-60	23	X	II	
A.2988		L.17 - h.35 - S.15	1x60W E27	L.1-60	23	X	II	
A.2989		L.17 - h.35 - S.15	1x60W E27	L.1-60	23	X	II	
A.2990		L.17 - h.38 - S.15	1x60W E27	L.1-60	23	X	II	
A.2991		L.18 - h.38 - S.25	1x60W E27	L.1-60	23	X	II	



893-1



A.893

T.893-100  
T.893-200

900-BZ

B BZ



894-1



A.894



A.2988



A.2987



A.2863-N



A.2989



A.2990



A.2986



A.2991





## A.2885-2886

Lanterna a sospensione, da parete e da terra, struttura in alluminio pressofuso con vetri fumé; nella versione da terra l'altezza è regolabile.

## 2889 - 2890

Lanterna a sospensione, parete e da terra, struttura in alluminio pressofuso con vetri fumé.

Codice	Colori	Dimensioni	Illuminazione	Cod. lamp.		IP			
A.2885		L.21 - h.43 - S.27	1x100W E27	L.1-100		44	X	I	
2886-1		L.21 - h.43	1x60W E27	L.1-60		23	X	I	
A.2886		L.21 - h.43 - S.27	1x60W E27	L.1-60		44	X	I	
T.2886-1		L.21 - h.160-240	1x100W E27	L.1-100		44	X	I	
T.2886-2		L.60 - h.160-240	2x100W E27	L.1-100		44	X	I	
T.2886-3		L.60 - h.160-240	3x100W E27	L.1-100		44	X	I	
2889-1	N	L.18 - h.40	1x100W E27	L.1-100		23	X	I	
A.2889	N	L.18 - h.40 - S.28	1x100W E27	L.1-100		44	X	I	
A.2890	N	L.18 - h.40 - S.28	1x60W E27	L.1-60		44	X	I	
T.2890	N	L.18 - h.46	1x60W E27	L.1-60		44	X	I	

lampade per esterno

2889-1-N



A.2889-N



A.2890-N

T.2886-1  
T.2886-2  
T.2886-3

T.2890-N



2886-1



A.2886



A.2885





## 2882

Lampada da terra per esterno con luce indiretta, struttura in fusione ed estruso di alluminio. Riflettore in estruso di alluminio verniciato in bianco.

## 2970

Serie di lampade per esterno da parete e terra con riflettore direzionabile, struttura in acciaio inox.

Codice	Colori	Dimensioni	Illuminazione	Cod. lamp.		IP			
T.2882	GR-N	Ø50 - h.238	1x100W E27	L.132-100		X	65	X	I
A.2970		L.14 - h.34 - S.19	1x75W GZ10	L.223-75		X	44	X	I
T.2970-50		Ø14 - h.49	1x75W GZ10	L.223-75		X	44	X	I
T.2970-100		Ø14 - h.110	1x75W GZ10	L.223-75		X	44	X	I



T.2882-N

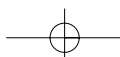
T.2882-GR

A.2970



T.2970-100

T.2970-50



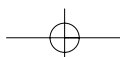


## 2960

Serie di lampade da parete e terra, struttura completamente in **acciaio inox 316** adatte per resistere agli agenti atmosferici, diffusore in policarbonato trasparente.

Codice	Colori	Dimensioni	Illuminazione	Cod. lamp.	Light bulb icon	IP	X	I
A.2960		Ø30 - h.42 - S.35	1x60W E27	L.2-60		55	X	I
T.2960-2		L.75x30 - h.217	2x60W E27	L.2-60		55	X	I
T.2960-3		Ø60 - h.217	3x60W E27	L.2-60		55	X	I
T.2960-50		Ø30 - h.70	1x60W E27	L.2-60		55	X	I
T.2960-100		Ø30 - h.100	1x60W E27	L.2-60		55	X	I
T.2960-200		Ø30 - h.200	1x60W E27	L.2-60		55	X	I

lampade per esterno







## 873 - 874

Serie di lampade da sospensione, parete e terra, nelle versioni da terra a 2 o 3 luci, è possibile regolare l'altezza. Struttura in pressofusione di alluminio e diffusore in policarbonato trasparente.

Codice	Colori	Dimensioni	Illuminazione	Cod. lamp.		IP			
873	N	Ø17 - h.80	1x75W E27	L.2-75		43	X	I	
A.873	N	Ø17 - h.50 - S.25	1x75W E27	L.2-75		43	X	I	
A.874	N	Ø17 - h.50 - S.25	1x75W E27	L.2-75		43	X	I	
T.873-57	N	Ø17 - h.57	1x75W E27	L.2-75		43	X	I	
T.873-2	N	L.60x17 - h.168/260	2x75W E27	L.2-75		43	X	I	
T.873-3	N	Ø50 - h.168/260	3x75W E27	L.2-75		43	X	I	
T.873-115	N	Ø17 - h.115	1x75W E27	L.2-75		43	X	I	

A.873-N



873-N



T.873-3-N



T.873-2-N



T.873-115-N



A.874-N

T.873-57-N



**875**

Serie di lampade da sospensione, parete e terra; struttura in pressofusione di alluminio, cappello in rame e diffusore in policarbonato trasparente. Nelle versioni da terra a 2 o 3 luci, è possibile regolare l'altezza.

Codice	Colori	Dimensioni	Illuminazione	Cod. lamp.	Light bulb icon	IP	X	I
875		Ø25 - h.44 + cat	1x60W E27	L.2-60	Light bulb icon	43	X	I
A.875		Ø25 - h.44 - S.33	1x60W E27	L.2-60	Light bulb icon	43	X	I
T.875-2		Ø70x25 - h.200/260	2x60W E27	L.2-60	Light bulb icon	43	X	I
T.875-3		Ø70 - h.200/260	3x60W E27	L.2-60	Light bulb icon	43	X	I
T.875-50		Ø25 - h.50	1x60W E27	L.2-60	Light bulb icon	43	X	I
T.875-160		Ø25 - h.160	1x60W E27	L.2-60	Light bulb icon	43	X	I

lampade per esterno

A.875



875



T.875-2



T.875-3



T.875-50



T.875-160

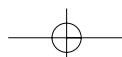




## 2905

Lampada da parete e terra; struttura in pressofusione di alluminio, diffusore in vetro satinato. Per le versioni da terra è disponibile l'art. MT.845 per l'ancoraggio al terreno.

Codice	Colori	Dimensioni	Illuminazione	Cod. lamp.	Light bulb icon	IP	Energy icon	Dimmer icon
MT.845		h.20	Staffa di ancoraggio					
A.2905		L.32 - h.67 - S.49	1x150W E27	L.1-150	Light bulb icon	54	X	I
T.2905-1		L.32 - h.285 - S.52	1x150W E27	L.1-150	Light bulb icon	54	X	I
T.2905-2		L.32x104 - h.285	2x150W E27	L.1-150	Light bulb icon	54	X	I
T.2905-3		Ø110 - h.285	3x150W E27	L.1-150	Light bulb icon	54	X	I





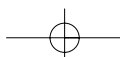


## 2908

Lampada da parete e terra; struttura in pressofusione di alluminio, verniciata in polveri di poliesteri, diffusore in policarbonato traslucido.

Codice	Colori	Dimensioni	Illuminazione	Cod. lamp.	Light bulb icon	IP	X	I
A.2908		Ø30 - h.50 - S.50	1x100W E27	L.1-100		43	X	I
T.2908-1		Ø30 - h.300	1x100W E27	L.1-100		43	X	I
T.2908-2		L.100x30 - h.300	2x100W E27	L.1-100		43	X	I
T.2908-3		Ø100 - h.300	3x100W E27	L.1-100		43	X	I

lampade per esterno



**834 - 838**

Lanterna a sospensione, plafoniera, da parete e da terra, struttura in fusione di alluminio laccato. La versione con cod. 834 è corredata di vetro acidato.

Codice	Colori	Dimensioni	Illuminazione	Cod. lamp.	IP	X	I	
834		Ø30 - h.30	1x150W E27	L.1-150	20	X	I	
834-1		Ø30 h.30 + catena	1x150W E27	L.1-150	40	X	I	
834-2		L.30x100 - h.58	2x150W E27	L.1-150	40	X	I	
A.834		L.30 h.42 - S.50	1x150W E27	L.1-150	44	X	I	
838		Ø30 - h.27	1x150W E27	L.100-150	20	X	I	
838-1		Ø30 - h.15 + catena	1x150W E27	L.100-150	20	X	I	
838-2		L.30x100 - h.38	2x150W E27	L.100-150	20	X	I	
A.838		L.30 - h.28 - S.50	1x150W E27	L.100-150	23	X	I	



**834 - 838**

Lantern a sospensione, da parete e da terra, struttura in fusione di alluminio laccato. La versione con cod. 834 é corredata di vetro acidato. Disponibile per le versioni da terra staffa di ancoraggio art. MT.835.

Codice	Colori	Dimensioni	Illuminazione	Cod. lamp.		IP			
T.834-1		L.30x70 - h.258	1x150W E27	L.1-150		44	X	I	
T.834-2		L.30x100 - S.258	2x150W E27	L.1-150		44	X	I	
MT.835		h.19+5	Staffa di ancoraggio						
T.838-1		L.30x70 - h.258	1x150W E27	L.100-150		23	X	I	
T.838-2		L.30x100 - S.258	1x150W E27	L.100-150		23	X	I	

T.834-2



T.838-1



T.834-1



T.838-2



MT.835


**lampade per esterno**



**2950 - 2959**

Serie di lampade da parete e plafone, struttura in fusione di alluminio laccato. Diffusore in vetro acidato lavorato.

**2954 - 2955 - 2956 - 2957 - 2958**

Serie di lampade da parete, struttura in fusione di alluminio laccato. Diffusore in vetro satinato e particolari in policarbonato trasparente.

Codice	Colori	Dimensioni	Illuminazione	Cod. lamp.	IP	Δ	◇	⊕
2950		Ø25 - h.40 + cat.	1x150W E27	L.1-150	20	X	I	
A.2950-1		Ø20 - h.30 - S.27	1x100W E27	L.1-100	23	X	I	
A.2950-2		L.44 - h.30 - S.22	2x100W E27	L.1-100	23	X	I	
A.2954		L.20 - h.35 - S.24	1x100W E27	L.1-100	23	X	I	
A.2955		L.20 - h.35 - S.24	1x100W E27	L.1-100	23	X	I	
A.2956		L.18 - h.35 - S.25	1x100W E27	L.1-100	23	X	I	
A.2957		L.18 - h.35 - S.25	1x100W E27	L.1-100	23	X	I	
A.2958		L.16 - h.35 - S.24	1x100W E27	L.1-100	23	X	I	
A.2959		L.22 - h.35 - S.17	1x100W E27	L.1-100	23	X	I	

2950



A.2950-2



A.2950-1



A.2954



A.2955



A.2959



A.2956



A.2957



A.2958



**843**

Serie di lampade da parete e terra, struttura in fusione di alluminio laccato; diffusore in vetro satinato. Nella versione da terra è disponibile, su richiesta, un componente 849 aggiungibile alla colonna.

Disponibile per le versioni da terra staffa di ancoraggio MT.845.

**849**

Modulo di prolungamento per serie T.834-838-843.

**934**

Lampada da parete; struttura in fusione di alluminio laccato con diffusore in vetro trasparente.

**935**

Lampada da parete; struttura in fusione di alluminio laccato con diffusore in vetro satinato.

Codice	Colori	Dimensioni	Illuminazione	Cod. lamp.		IP			
A.843		L.28 - h.90 - S.69	1x200W E27	L.1-200		23	X	I	
T.843-1		Ø30 - h.310	1x200W E27	L.1-200		23	X	I	
T.843-3		Ø95 - h.310	3x200W E27	L.1-200		23	X	I	
849		h.50	Palo prolunga						
MT.845		h.20+5	Staffa di ancoraggio						
A.934		L.24 - h.40 - S.17	1x150W E27	L.1-150		23	X	I	
A.935		L.24 - h.53 - S.34	1x150W E27	L.1-150		23	X	I	

A.843



A.935



A.934



T.843-3



T.843-1



849



MT.845




**892**

Sospensione, lampade da parete e da terra, struttura in pressofusione di alluminio con diffusore in policarbonato.

**A.2851 - A.2852 - A.2853**

Lantern da parete, struttura in fusione di alluminio, diffusore in policarbonato.

Codice	Colori	Dimensioni	Illuminazione	Cod. lamp.	IP	Δ	◇	⊕
892-1		Ø23 - h.40	1x75W E27	L.1-75	20	X	I	
A.892		L.23 - h.43 - S.35	1x75W E27	L.1-75	23	X	I	
T.892-1		L.33 - h.146	1x75W E27	L.1-75	23	X	I	
T.892-2		L.70 - h.220	2x75W E27	L.1-75	23	X	I	
T.892-3		Ø60 - h.220	3x75W E27	L.1-75	23	X	I	
A.2851	N	Ø15 - h.22 - S.18	1x60W E27	L.1-60	44	X	I	
A.2852	N	Ø15 - h.22 - S.18	1x60W E27	L.1-60	44	X	I	
A.2853	N	Ø15 - h.22 - S.18	1x60W E27	L.1-60	44	X	I	



892-1



A.2853-N




A.2852-N



A.2851-N



A.892



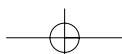
T.892-2



T.892-3



T.892-1







## 2848 - 2849 - 2850

Sospensione, lampada da parete, da muretto, lampione da giardino, struttura in fusione di alluminio, diffusore in policarbonato opale; gli articoli T.2850-2 e 2850-3 sono regolabili in altezza.

Codice	Colori	Dimensioni	Illuminazione	Cod. lamp.		IP			
A.2848		L.20 - h.43 - S.12	1x100W E27	L.2-100		44	X	I	
A.2849		L.20 - h.54 - S.27	1x100W E27	L.2-100		44	X	I	
T.2849		Ø20 - h.50	1x100W E27	L.2-100		44	X	I	
2850-1		Ø20 - h.43 + cat.	1x60W E27	L.2-60		23	X	I	
A.2850		L.20 - h.40 - S.27	1x60W E27	L.2-60		44	X	I	
T.2850-1		Ø20 - h.138	1x100W E27	L.2-100		44	X	I	
T.2850-2		L.58x20 - h.145/225	2x100W E27	L.2-100		44	X	I	
T.2850-3		Ø62 - h.145/225	3x100W E27	L.2-100		44	X	I	

lampade per esterno

2850-1



A.2850



A.2849



T.2849



T.2850-3

T.2850-1

T.2850-2



A.2848



**T.2808 - T.2821 - T.2822 - T.2823**

Lampada da terra per esterno corredata di palo in vetroresina (Ø6-h.120), gruppo luce in materiale termoplastico con diffusore in policarbonato.





**A.2824**

Lampada da parete per esterno, struttura in lega leggera di alluminio pressofuso e diffusore in policarbonato; corredata di gruppo e lampadina a risparmio energetico.

**2825**

Lampada da parete e da terra per esterno, struttura in lega leggera di alluminio pressofuso e diffusore in policarbonato; corredata di gruppo e lampadina a risparmio energetico.

Codice	Colori	Dimensioni	Illuminazione	Cod. lamp.	IP	Δ	II	III
T.2808-1		L.30 - h.135	1x75W E27	L.2-75	65	X	II	
T.2808-2		L.55 - h.135	2x75W E27	L.2-75	65	X	II	
T.2808-3		Ø50 - h.135	3x75W E27	L.2-75	65	X	II	
T.2821-25		L.25 - h.130	1x60W E27	L.2-60	65	X	II	
T.2821-30		L.30 - h.135	1x75W E27	L.2-75	65	X	II	
T.2822-25		L.40 - h.130	2x60W E27	L.2-60	65	X	II	
T.2822-30		L.55 - h.135	2x75W E27	L.2-75	65	X	II	
T.2823-25		Ø40 - h.130	3x60W E27	L.2-60	65	X	II	
T.2823-30		Ø50 - h.135	3x75W E27	L.2-75	65	X	II	
A.2824	GR-N	L.18 - h.28 - S.10	1x13W G24d1	L.802-13	X	55	X	I
A.2825	GR-N	L.18 - h.28 - S.22	1x13W G24d1	L.802-13	X	55	X	I
T.2825-1	GR-N	h.112 - S.24	1x13W G24d1	L.802-13	X	55	X	I
T.2825-2	GR-N	L.46x18 - h.112	2x13W G24d1	L.802-13	X	55	X	I



**A.2808 - 2810**

Plafoniera o lampada da parete per esterno, struttura in materiale termoplastico con diffusore in policarbonato. Disponibile in versione fluorescente, riconoscibile dal cod. +CF.

**A.2809 - A.2812**

Plafoniera o lampada da parete per esterno, struttura in materiale termoplastico con diffusore in policarbonato. Disponibile in versione fluorescente, riconoscibile dal cod. +CF.

**A.2815**

Lampada da esterno, per parete angolare, struttura in materiale termoplastico con diffusore in policarbonato.

**T.2841-T.2842**

Lampada da terra per esterno, corredata di palo rettangolare, base e gruppo in materiale termoplastico e diffusore in policarbonato.

Codice	Colori	Dimensioni	Illuminazione	Cod. lamp.	IP	Δ	◇
A.2808	B - N	Ø27 - S.9	1x75W E27	L.2-75	65	X	II
A.2808+CF	B - N	Ø27 - S.9	2x9W E27G23	L.801-9	65	X	I
A.2809		Ø27 - S.26	1x75W E27	L.2-75	65	X	II
A.2809+CF		Ø27 - S.26	2x9W E27G23	L.801-9	65	X	I
2810-25	B - N	L.15x27 - S.10	1x60W E27	L.2-60	65	X	II
2810-25+CF	B - N	L.15x27 - S.10	2x9W E27G23	L.801-9	65	X	I
2810-30		L.18x33 - S.13	1x75W E27	L.2-75	65	X	II
A.2810-25		L.15x27 - S.18	1x60W E27	L.2-60	65	X	II
A.2810-25+CF		L.15x27 - S.18	2x9W E27G23	L.801-9	65	X	I
A.2810-30		L.18x33 - S.25	1x75W E27	L.2-75	65	X	II
A.2812-25		L.15x27 - S.18	2x60W E27	L.2-60	65	X	II
A.2812-30		L.18x33 - S.25	2x75W E27	L.2-75	65	X	II
A.2815-25		L.15x27 - S.18	1x60W E27	L.2-60	65	X	II
A.2815-30		L.18x33 - S.25	1x75W E27	L.2-75	65	X	II
T.2841-25		L.20 - h.120	1x60W E27	L.2-60	65	X	II
T.2841-30		L.25 - h.125	1x75W E27	L.2-75	65	X	II
T.2842-25		L.36 - h.120	2x60W E27	L.2-60	65	X	II
T.2842-30		L.50 - h.125	2x75W E27	L.2-75	65	X	II

lampade per esterno

 A.2808-B  
A.2808-B+CF


B N

 2810-25-B  
2810-25-B+CF


B N

 A.2809  
A.2809+CF


2810-30


 T.2842-25  
T.2842-30

 A.2810-25  
A.2810-25+CF  
A.2810-30

 A.2815-25  
A.2815-30

 A.2812-25  
A.2812-30

 T.2841-25  
T.2841-30




**1860**

Palo in alluminio estruso.

**1861**

Base in fusione di alluminio per palo 1860.

**PC.1865 - PC.1867**

Globo in metacrilato con attacco a baionetta e nella versione 1867 con cupola cromata.

**2900**

Palo in vetroresina, il modello 2900-250 deve essere interrato di almeno 50cm.

**2901**

Base in materiale termoplastico per palo 2900.

**2912**

Griffa in materiale termoplastico per PC.1865, PC.1867.

Codice	Colori	Dimensioni	Illuminazione	Cod. lamp.	IP	▽	◇	⊕
1860-100		Ø6 - h.100						
1860-200		Ø6 - h.200						
1861		Ø24 - h.8						
PC.1865-20	BL-CRI-F	Ø20 - h.20						
PC.1865-25	BL-CRI-F	Ø25 - h.25						
PC.1865-30	BL-CRI-F	Ø30 - h.30						
PC.1865-40	BL-CRI-F	Ø40 - h.40						
PC.1865-50	BL-CRI-F	Ø50 - h.50						
PC.1867-20		Ø20 - h.20						
PC.1867-25		Ø25 - h.25						
PC.1867-30		Ø30 - h.30						
2900-80		Ø6 - h.80						
2900-120		Ø6 - h.120						
2900-180		Ø6 - h.180						
2900-250		Ø6 - h.250						
2901		Ø17 - h.8						
2912-20		Ø11 - h.10	1x40W E27	L.2-40		44	X	II
2912-25		Ø13 - h.10	1x60W E27	L.2-60		44	X	II
2912-30		Ø15 - h.10	1x100W E27	L.2-100		44	X	II
2912-40		Ø22 - h.22	1x100W E27	L.2-100		66	X	II
2912-50		Ø25 - h.22	1x150W E27	L.1-150		66	X	II



**T.1858**










Lampione da esterno, struttura in pressofusione di alluminio con diffusore in materiale acrilico.

**T.2948**

Lampione da esterno, completo di palo in vetroresina e globo in metacrilato Ø25.

**2939 - 2940**

Gruppo luce adattabile a palo Ø6 (art.2900), corredato di adattatore in materiale termoplastico, globo in metacrilato Ø30 e Ø40, unità elettrica e lampadina a vapori di mercurio.

Codice	Colori	Dimensioni	Illuminazione	Cod. lamp.		IP			
T.1858-25	BL-CRI-F	Ø25 - h.95	1x60W E27	L.2-60		44	X	I	
T.1858-30	BL-CRI-F	Ø30 - h.130	1x100W E27	L.2-100		44	X	I	
T.1858-40	BL-CRI-F	Ø40 - h.240	1x100W E27	L.2-100		44	X	I	
T.2948	BL-CRI-F	Ø25 - h.105	1x60W E27	L.2-60		44	X	II	
2939	BL-CRI-F	Ø30 - h.35	1x50W HG	L.302-50		X	44	X	I
2940	BL-CRI-F	Ø40 - h.47	1x125W HG	L.302-125		X	65	X	I



2940-CRI

BL CRI F



2939-CRI

T.1858-40-BL




T.1858-30-F



T.1858-25-CRI



BL CRI F



T.2948

F

BL

CRI



**1859**

Lampada con struttura in vetroresina e globo in metacrilato Ø25.

**2807 - 2831**

Lampada da parete e terra, struttura in materiale termoplastico caricato in fibra di vetro, diffusore in policarbonato opale.

**2838**

Serie di lampade da parete, colonna e da terra, struttura in alluminio con diffusore in metacrilato.

Codice	Colori	Dimensioni	Illuminazione	Cod. lamp.		IP	▽	◇	⊕
T.1859-40	BL-CRI-F	Ø25 - h.40	1x60W E27	L.2-60		44	X	II	
A.2807		L.27 - h.22 - S.16	1x60W E27	L.2-60		66	X	II	
2838		L.30 - h.30 - S.16	1x100W E27	L.1-100		65	X	I	
A.2838		L.34 - h.36 - S.36	1x60W E27	L.1-60		44	X	I	
T.2831		L.27 - h.117 - S.18	1x60W E27	L.2-60		66	X	II	
T.2838-1		L.34 - h.150	1x60W E27	L.1-60		44	X	I	
T.2838-2		L.80x34 - h.250	2x60W E27	L.1-60		44	X	I	
T.2838-3		Ø80 - h.250	3x60W E27	L.1-60		44	X	I	
T.2838-40		Ø34 - h.50	1x60W E27	L.1-60		44	X	I	

A.2807

2838

A.2838

T.2838-40

T.2831

T.1859-40-BL

T.1859-40-F

T.1859-40-CRI

T.2838-3

T.2838-2

T.2838-1





## 1856

Lampada da parete con struttura in pressofusione di alluminio e diffusore in materiale metacrilato.

## 2966

Lampada da parete e terra con struttura in acciaio inox e diffusore in materiale metacrilato.

Per ottenere il grado di protezione IP44 la lampada deve essere installata con il globo verso l'alto.

Codice	Colori	Dimensioni	Illuminazione	Cod. lamp.	Light bulb icon	IP	Protection icon	Material icon
A.1856-20	BL-CRI-F	L.20 - h.35 - S.33	1x40W E27	L.2-40		33	X	I
A.1856-25	BL-CRI-F	L.25 - h.38 - S.34	1x60W E27	L.2-60		33	X	I
A.1856-30	BL-CRI-F	L.30 - h.45 - S.42	1x100W E27	L.2-100		33	X	I
A.2966-20	BL-CRI-F	Ø20 - h.29 - S.26	1x75W E27	L.2-75		44	X	I
A.2966-25	BL-CRI-F	Ø25 - h.32 - S.36	1x75W E27	L.2-75		44	X	I
A.2966-30	BL-CRI-F	Ø30 - h.40 - S.34	1x75W E27	L.2-75		44	X	I
T.2966-20	BL-CRI-F	Ø20 - h.55	1x75W E27	L.2-75		44	X	I
T.2966-25	BL-CRI-F	Ø25 - h.110	1x75W E27	L.2-75		44	X	I
T.2966-30	BL-CRI-F	Ø30 - h.180	1x75W E27	L.2-75		44	X	I

lampade per esterno

A.2966-30-CRI

A.2966-20-CRI

A.2966-25-CRI

BL CRI F

T.2966-30-CRI

T.2966-25-CRI

T.2966-20-CRI

BL CRI F

A.1856-20-CRI

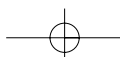
A.1856-25-BL

A.1856-30-F

BL CRI F

BL CRI F

BL CRI F



**A.2915 - A.2920 - A.2930**






Lampada da parete, struttura in materiale termoplastico e diffusore in metacrilato.

**A.2916 - A.2921**


Lampada per pareti angolari, struttura in materiale termoplastico, diffusore in metacrilato.

**A.2928**

Plafoniera o lampada da parete, struttura in materiale termoplastico, diffusore in metacrilato.


Codice	Colori	Dimensioni	Illuminazione	Cod. lamp.		IP			
A.2915-1	BL-CRI-F	Ø25 - h.36 - S.31	1x75W E27	L.2-75		44	X	II	
A.2915-2	BL-CRI-F	Ø60 - h.36 - S.31	2x75W E27	L.2-75		44	X	II	
A.2916	BL-CRI-F	Ø25 - h.36 - S.31	1x75W E27	L.2-75		44	X	II	
A.2920-1	BL-CRI-F	Ø25 - h.26 - S.28	1x75W E27	L.2-75		44	X	II	
A.2920-2	BL-CRI-F	Ø60 - h.26 - S.28	2x75W E27	L.2-75		44	X	II	
A.2921	BL-CRI-F	Ø25 - h.26 - S.30	1x75W E27	L.2-75		44	X	II	
A.2928	BL-CRI-F	Ø20 - h.20 - S.25	1x40W E27	L.2-40		41	X	II	
A.2930	BL-CRI-F	Ø20 - h.25 - S.25	1x60W E27	L.2-60		44	X	II	

A.2915-1-BL




BL CRI F

A.2916-BL



BL CRI F

A.2915-2-BL



BL CRI F

A.2920-1-BL




BL CRI F

A.2921-BL




BL CRI F

A.2928-BL




BL CRI F

A.2930-BL



BL CRI F

A.2920-2-BL



BL CRI F

**T.1822 - T.1823 - T.1871**

Lampada da terra per esterni, struttura in pressofusione di alluminio, con diffusore in materiale acrilico (Ø25cm).

**T.1851 - T.1852 - T.1853**

Lampada da terra per esterni, struttura in pressofusione di alluminio, con diffusore in materiale acrilico (Ø30 cm).

Codice	Colori	Dimensioni	Illuminazione	Cod. lamp.		IP			
T.1822	BL-CRI-F	L.60 - h.165	2x60W E27	L.2-60		44	X	I	
T.1823	BL-CRI-F	Ø60 - h.180	3x60W E27	L.2-60		44	X	I	
T.1851	BL-CRI-F	L.50 - h.260	1x100W E27	L.2-100		44	X	I	
T.1852	BL-CRI-F	L.90 - h.240	2x100W E27	L.2-100		44	X	I	
T.1853	BL-CRI-F	Ø90 - h.240	3x100W E27	L.2-100		44	X	I	
T.1871	BL-CRI-F	L.30 - h.150	1x60W E27	L.2-60		44	X	I	

lampade per esterno

