A family of five is shown from the chest up, leaning out of the open windows of a car. The father, wearing a baseball cap, is on the left. The mother is in the center, smiling. Two young boys are on the right. The entire image is bathed in a warm, golden-yellow light, giving it a nostalgic, sunset-like feel. The background shows blurred foliage.

344 > 355

Faretti da  
incasso

*Recessed  
spot lamps*





### 2357 - 2358 - 2366

Faretto da incasso alogeno 12V 50W, struttura in metallo con anello in vetro. L'utilizzo di lampadine dicroiche, potrebbe alterare la tonalità del vetro.

### 3347

Faretto da incasso alogeno 230V-60W, diffusore esterno in vetro satinato e particolare a vista in metallo nichelato o cromato.

### 5985 - 5986 - 5993 - 5996 - 5997

Faretto da incasso alogeno 12V-50W, struttura in metallo verniciato bianco diffusore in vetro satinato o trasparente.

### 5998

Faretto orientabile da incasso alogeno 12V-35W, struttura in metallo verniciato bianco diffusore in vetro satinato.

Codice	Colori	Dimensioni mm	Illuminazione	Cod. lamp.		IP			
2357	AZ-RO-SAT	Ø60 - h.36 - F.34	1x10W G4	L.212-10		X	X	III	
2358	AZ-RO-SAT	Ø85 - h.105 - F.65	1x50W GU5,3	L.251-50		X	X	III	
2366	AZ-RO-SAT	Ø100 - h.107 - F.85	1x50W GU5,3	L.251-50		X	X	III	
3347	CR-NO	Ø80 - h.70 - F.65	1x60W G9	L.215-60		X	X	I	
5985	AM-SAT	Ø110 - h.60 - F.80	1x50W GU5,3	L.256-50		X	X	III	
5986	CRI-SAT	Ø100 - h.60 - F.80	1x50W GU5,3	L.256-50		X	X	III	
5993	AM-SAT	Ø95 - h.60 - F.80	1x50W GU5,3	L.256-50		X	X	III	
5996	AM-SAT	Ø120 - h.60 - F.80	1x50W GU5,3	L.256-50		X	X	III	
5997	SAT	Ø100 - h.60 - F.80	1x50W GU5,3	L.256-50		X	X	III	
5998	BLU-SAT	Ø90 - h.60 - F.80	1x50W GU4	L.255-35		X	X	III	

2366-SAT



AZ RO SAT

2357-AZ



2358-RO



AZ RO SAT

3347-NO



CR NO

5998-BLU



BLU SAT

5996-SAT



AM SAT

5993-AM



AM SAT

5985-AM



5985-SAT



5986-CRI



5986-SAT



5997-SAT



## 2301 - 2305 - 5980 - 5982

Faretto da incasso alogeno 12V, struttura in metallo. L'articolo 2305 é orientabile.

## 2337

Faretti 12V 20W per incassi ridotti, struttura in metallo. L'articolo 2337 é corredato di tige filettata M10x1 (40mm) per il fissaggio.

## 2341 - 2342

Faretto da incasso alogeno 12V 50W, struttura in pressofusione di alluminio laccato. L'articolo 2342 é orientabile.

## 5322

Faretto alogeno 12V 50W da incasso estraibile max 30°, struttura in fusione di alluminio, corredati di lampadina.

## 5345

Faretto alogeno 12V 50W da incasso completamente estraibile ed orientabile, struttura in fusione di alluminio e materiale sintetico.

Codice	Colori	Dimensioni mm	Illuminazione	Cod. lamp.		IP	▽	◇	⬇
2301-65	B-CR-N-OL	Ø65 - h.90 - F.40	1x35W GU4	L.236-35	⚡	X	X	III	
2301-82	B-CR-N-OL	Ø80 - h.100 - F.60	1x50W GU5,3	L.251-50	⚡	X	X	III	
2305-110	B-N-OL	Ø110 - h.100 - F.80	1x50W GU5,3	L.251-50	⚡	X	X	III	
2337	B-CR-N-OL	Ø68 - h.25 - F.10	1x20W G4	L.212-20	💡	X	20	X	III
2341	B-CR-N-OL	Ø94 - h.100 - F.85	1x50W GU5,3	L.251-50	⚡	X	X	III	
2342	B-CR-N-OL	Ø94 - h.100 - F.85	1x50W GU5,3	L.251-50	⚡	X	X	III	
5322	B-CR-GR-N-OL	Ø105 - h.102 - F.95	1x50W GU5,3	L.251-50	⚡	X	20	X	III
5345	B-GR-N	Ø90 - h.108+84 - F.80	1x50W GU5,3	L.251-50	⚡	X	20		III
5980	B-NO-OL	Ø80 - h.60 - F.70	1x50W GU5,3	L.251-50	⚡	X	X	III	
5982	B-NO-OL	Ø57 - h.50 - F.50	1x35W GU4	L.236-35	⚡	X	X	III	



## 2339

Faretti per incassi ridotti 12V, struttura in metallo.

## 2331 - 2353 - 2356

Faretto da incasso alogeno 12V, struttura in metallo laccato.

## 5904 - 5905 - 5911 - 5912

Faretti da incasso a tensione di rete 230V in basso consumo (7 W); struttura in metallo cromato, nichelato o laccato. Adatti per installazione in armadi o pensili. L'art. 5905 é orientabile.

**BASSISSIMA EMISSIONE DI CALORE** (marchio MM).

## 5906 - 5913

Faretto per installazioni non ad incasso a tensione di rete 230V (7 W); struttura in metallo nichelato. Adatti per installazione in armadi o pensili. **BASSISSIMA EMISSIONE DI CALORE** (marchio MM).

## 5970 - 5976 - 5978

Faretto da incasso 230V 50W; con vetro satinato o ambra.

Codice	Colori	Dimensioni mm	Illuminazione	Cod. lamp.		IP			
2331	B-CR-N-OL	Ø68 - h.20 - F.60	1x20W G4	L.212-20		X	X	III	
2339	B-CR-N-OL	Ø70 - h.25 - F.60	1x20W G4	L.212-20		X		III	
2353	B-N-OL	Ø40 - h.36 - F.34	1x10W G4	L.212-10		X		X	III
2356	B-CR-N-OL	Ø66 - h.19 - F.56	1x20W G4	L.212-20		X	X	X	III
5904		Ø95 - h.10+25 - F.90	1x7W GX53	L.810-7-83		X	20	X	II
5905	B-CR-OL	Ø80 - h.90 - F.60	1x7W GU10	L.809-7		X	20	X	II
5906		Ø85 - h.30	1x7W GX53	L.810-7-83		X	20	X	II
5911		Ø85 - h.25 - F.78	1x7W GX53	L.810-7-83		X	20	X	II
5912		Ø85 - h.12+12 - F.78	1x7W GX53	L.810-7-83		X	20	X	II
5913		Ø100 - h.25	1x7W GX53	L.810-7-83		X	20	X	II
5970	AM-SAT	Ø90 - h.60 - F.80	1x50W GZ10	L.223-50		X		X	II
5976	AM-SAT	Ø120 - h.60 - F.80	1x50W GZ10	L.223-50		X		X	II
5978	SAT	Ø90 - h.60 - F.80	1x50W GZ10	L.223-50		X		X	II

5978-SAT

5970-AM

5976-AM

5970-SAT

5976-SAT

5904

5906

5912

5913

5611

5905

CR

OL

B

2353-B

2339-B

2356-B

2339-CR

2331-B

B N OL

B CR N OL

B CR N OL

## 2323













Faretto da incasso orientabile 230V, struttura in metallo.

## 2324


Faretto da incasso 230V, struttura in metallo.

## 5645 - 5646

Faretti da incasso orientabili 230V, struttura in metallo laccato o cromato.

Codice	Colori	Dimensioni mm	Illuminazione	Cod. lamp.		IP			
2323-120	B-N-OL	Ø120 - h.90 - F.85	1x40W E14	L.50-40		X	X	II	
2323-153	B-N-OL	Ø148 - h.100 - F.120	1x60W E27	L.63-60		X	X	II	
2323-170	B-N-OL	Ø170 - h.80 - F.130	1x100W E27	L.80-100		X	X	II	
2324-80	B-N-OL	Ø80 - h.110 - F.60	1x40W E14	L.50-40		X	X	II	
2324-102	B-N-OL	Ø100 - h.120 - F.75	1x60W E27	L.63-60		X	X	II	
2324-124	B-N-OL	Ø124 - h.130 - F.90	1x75W E27	L.80-75		X	X	II	
5645	B-CR-GR	Ø95 - h.100 - F.82	1x50W GZ10	L.223-50		X	20	X	I
5646	B-CR-GR	Ø90 - h.95 - F.85	1x50W GZ10	L.223-50		X	20	X	I

faretti da incasso





## 2311 - 2316 - 5903

Faretto da incasso alogeno a tensione di rete 230V, struttura in metallo cromato, ottonato o laccato. L'art. 5903 utilizza lampadine alogene da 75W.

## 2312 - 2317 - 2318

Faretto da incasso alogeno a tensione di rete 230V orientabile, struttura in metallo cromato, ottonato o laccato.

## 5901 - 5902 - 5907

Fari da incasso alogeni a tensione di rete 230 V orientabili, struttura in alluminio satinato. Corredati di lampadina alogena da 75W antiabbagliamento. Avendo il gruppo portalampada estraibile l'art. 5901 consente di essere orientato con precisione, pertanto risulta particolarmente indicato per aree espositive, negozi, vetri-  
ne, ecc ecc.

Codice	Colori	Dimensioni mm	Illuminazione	Cod. lamp.		IP	▽	◇	⊕
2311	B-CR-GR-N-OL	Ø90 - h.80 - F.75	1x50W GZ10	L.223-50		X	X	II	
2312	B-CR-GR-N-OL	Ø90 - h.80 - F.75	1x50W GZ10	L.223-50		X	X	II	
2316	B-CR-N-OL	Ø80 - h.130 - F.65	1x50W GZ10	L.223-50		X	X	II	
2317	B-CR-N-OL	Ø105 - h.80 - F.75	1x50W GZ10	L.223-50		X	X	II	
2318	B-CR-N-OL	Ø105 - h.70+20 - F.75	1x50W GZ10	L.223-50		X	X	II	
5901		L.185x160 - h.100 F.150x175	1x75W GU10	L.231-75-24		X	23	X	II
5902		L.170x170 - h.100 F.160x160	1x75W GU10	L.231-75-24		X	23	X	II
5903	B-CR-GR	Ø97 - h.100 - F.76	1x75W GU10	L.223-75		X	44	X	II
5907		Ø170 - h.135 - F.160	1x75W GU10	L.231-75-24		X	23	X	II

5902



5901



2311-CR



B CR GR N OL

5907



5903-GR



5903-CR

5903-B

2312-CR



B CR GR N OL

2316-OL



B CR N OL

2317-B



B CR N OL

2318-OL



B CR N OL

## 2267 - 2269 - 2288 - 2289

Faro da incasso per lampade fluorescenti compatte, anello in pressofusione di alluminio verniciato e schermo antiabbagliante in policarbonato infrangibile e inalterabile.

I modelli 2269 e 2289 sono corredati di gruppo di alimentazione per illuminazione di emergenza.

## 2368

Faretto da incasso, struttura in pressofusione di alluminio laccato, corredato di gruppo e lampada a risparmio energetico; vetro di protezione.

## 5325

Faretto da incasso elettronico in policarbonato, la parte superiore del faro incorpora il gruppo elettronico con cablaggio ad innesto rapido. L'articolo viene fornito con anello decorativo circolare di colore bianco, ma può essere personalizzato avendo come accessori diversi anelli decorativi di forma circolare o quadrata, in varie colorazioni. Inoltre è possibile applicare un diffusore in policarbonato di varie forme o parabola orientabile. Vedi (MT)

Codice	Colori	Dimensioni mm.	Illuminazione	Cod. lamp.		IP	▽	◇	⊕
2267	B-GR	Ø185 - h.95 - F.171	2x18W G24q-2	L.803-18		X 44	X	II	
2269	B-GR	Ø185 - h.95 - F.171	2x18W G24q-2	L.803-18		X 44	X	II	
2288	B-GR	Ø230 - h.135 - F.215	2x26W G24q-3	L.803-26		X 44	X	II	
2289	B-GR	Ø230 - h.135 - F.215	2x26W G24q-3	L.803-26		X 44	X	II	
2368	B	L.230x140 - h.110 F.220x135	1x18W G24d-2	L.802-18		X 40	X	I	
5325		Ø145 - h.136 - F.125	1x18W G24q-2	L.803-18		X 20	X	II	
5352	B-GR	Ø112 - h.141 - F.100	1x35W G8,5	L.304-35		X 20	X	I	
5362-35	B-GR	Ø140 - h.128 - F.130	1x35W G8,5	L.304-35		X 20	X	I	
5362-70	B-GR	Ø140 - h.128 - F.130	1x70W G8,5	L.304-70		X 20	X	I	
5640	B-GR	Ø195 - h.130 - F.185	2x26W G24d-3	L.802-26		X 20	X	I	
5641	B-GR	Ø180 - h.120 - F.165	2x13W G24d-1	L.802-13		X 20	X	I	

## 5352 - 5362

Faretti da incasso ad alogenuri metallici, struttura in alluminio. Il modello 5352 oltre ad essere estraibile può ruotare di 360° sull'asse verticale e di 90° sull'asse orizzontale.

## 5640 - 5641

Faro da incasso per lampade fluorescenti compatte, struttura in policarbonato e diffusore Dark light cromato.





## 683 - 2369

Faretto da incasso alogeno, art.683 orientabile, struttura in pressofusione di alluminio laccato, corredato di vetro di protezione.

## 2370











Faretto da incasso, struttura in pressofusione di alluminio laccato, corredato di gruppo e lampada ad alogenuri metallici.

## 5346 - 5347

Faretti da incasso rettangolari, adatti per la segnalazione in corridoi e scale. La cornice esterna viene installata mediante un sistema di molle a pressione. L'art. 5346 incorpora un cristallo acidulato. L'art. 5347 ha l'ottica asimmetrica.

## 5348 - 5350

Serie di proiettori, con lampade fluorescenti(5348) o ad alogenuri metallici(5350) da incasso, con ottica wall-washer, scatola da incasso in lamiera di acciaio verniciata. Diffusore in alluminio. Corredata di gruppo e lampadine.

Codice	Colori	Dimensioni mm	Illuminazione	Cod. lamp.		IP	▽	◇	⊕
683	B-N	L.100x160 h.110 F.140x90	1x150W R7S mm.78	L.378-150		X	X	I	
2369	B	L.230x140 h.160 F.220x135	1x200W R7S mm.117	L.317-200		X	X	I	
2370-70	B	L.230x140 h.160 F.220x135	1x70W Rx7S	L.301-70-C-F		X	X	I	
2370-150	B	L.230x140 h.160 F.220x135	1x150W Rx7S-24	L.301-150-C-F		X	X	I	
5346		L.65x65 h.42 F.55x55	1x20W G4	L.212-20		X	20	X	III
5347		L.150x80 h.42 F.140x70	1x50W GY6,35	L.212-50		X	20	X	III
5348-26		L.300x260 h.90 F.247x287	1x26W G24d-3	L.802-26		X	20	X	I
5348-42		L.300x260 h.90 F.247x287	1x42W GX24q-4	L.803-42		X	20	X	I
5350-70		L.300x260 h.130 F.247x287	1x70W Rx7S	L.301-70-C		X	20	X	I
5350-150		L.300x260 h.130 F.247x287	1x150W Rx7S-24	L.301-150-C		X	20	X	I

5350-70  
5350-150



5348-26  
5348-42

2369-B  
2370-70-B  
2370-150-B



5346



5347



683-B





**2359 - 2360 - 2376 - 2378** Faretto da incasso alogeno o ioduri metallici (art. 2360-2378), struttura in pressofusione di alluminio laccato, corredato di lampadina e vetro di protezione.

**2309-2310** Faretto da incasso, struttura in alluminio laccato, corredato di gruppo e lampada a risparmio energetico, corredate di vetro satinato di protezione.

**2315** Faretto da incasso, struttura in materiale di polimero con attacchi rapidi, corredato di gruppo e lampada a risparmio energetico, corredate di diffusore satinato di protezione.

**2352 - 2397** Faretto da incasso, struttura in pressofusione di alluminio laccato, corredato di gruppo e lampada a risparmio energetico; vetro di protezione.

**2386** Faretto da incasso, struttura in policarbonato, corredato di gruppo e lampada a risparmio energetico, con vetro di protezione.

**5326** Serie di proiettori, con lampade fluorescenti, da incasso, struttura e diffusore in policarbonato.

Codice	Colori	Dimensioni mm.	Illuminazione	Cod. lamp.		IP			
2309		Ø240 - h.110 - F.220	2x18W G24d-2	L.802-18		X	X	II	
2310		Ø260 - h.110 - F.240	2x26W G24d-3	L.802-26		X	X	II	
2315-26		Ø225 - h.120 - F.210	1x26W G24d-3	L.802-26		X	44	X	II
2315-52		Ø225 - h.120 - F.210	2x26W G24d-3	L.802-26		X	44	X	II
2352	B-CR-N-OL	Ø160 - h.181 - F.146	2x13W G24d-1	L.802-13		X		X	II
2359	B	Ø160 - h.181 - F.150	1x200W R7S mm.117	L.317-200		X	20	X	II
2360	B	Ø160 - h.181 - F.150	1x70W Rx7S	L.301-70-C-F		X	20	X	II
2376	B-N	Ø230 - h.210 - F.215	1x300W R7S mm.117	L.317-300		X	20	X	II
2378-70	B	Ø230 - h.210 - F.215	1x70W Rx7S	L.301-70-C-F		X	20	X	II
2378-150	B	Ø230 - h.210 - F.215	1x150W Rx7S-24	L.301-150-C-F		X	20	X	II
2386-18	B-N	Ø180 - h.250 - F.165	1x18W G24d-2	L.802-18		X	20	X	II
2386-26	B-N	Ø180 - h.250 - F.165	2x13W G24d-1	L.802-13		X	20	X	II
2397-36	B-N	Ø230 - h.120 - F.215	2x18W G24d-2	L.802-18		X	40	X	II
2397-52	B-N	Ø230 - h.120 - F.215	2x26W G24d-3	L.802-26		X	40	X	II
5326-36		Ø240-h.130-F.220	2x18W G24d-2	L.802-18		X	44	X	II
5326-52		Ø240-h.130-F.220	2x26W G24d-3	L.802-26		X	44	X	II
5326-64		Ø240-h.130-F.220	2x32W GX24q-4	L.803-32		X	44	X	II
MT.5328			Diffusore DARKLIGHT per 5326						

faretti da incasso

2376-B  
2378-70-B  
2378-150-B



2397-36-B  
2397-52-B



B N

2352-B



B CR N OL

2315-26  
2315-52



2386-18-B  
2386-26-B



B N

2359-B  
2360-B



2309



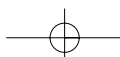
2310



5326-36  
5326-52  
5326-64



MT.5328



**5651**

Serie di apparecchi da incasso alogeni a tensione di rete 230V con una o più sorgenti luminose. L'incasso delle lampadine più in profondità rispetto al livello del controsoffitto riduce l'effetto di abbagliamento ed concentra la luce su di un punto ben preciso.

Codice	Colori	Dimensioni mm.	Illuminazione	Cod. lamp.			IP			
5651-1		L.90x60 - h.130 F.82x82	1x50W GZ10	L.223-50		X	20	X	I	
5651-2		L.90x165 - h.130 F.150x80	2x50W GZ10	L.223-50		X	20	X	I	
5651-3		L.90x240 - h.130 F.220x80	3x50W GZ10	L.223-50		X	20	X	I	
5651-4		L.165x165 - h.130 F.155x145	4x50W GZ10	L.223-50		X	20	X	I	


**228**

Serie  
più  
dalle  
nio H  
tore

**564**

Serie  
tidire  
ra in

5651-4



5651-3



565

565

5651-1



5651-2



565

565







## 2286

Serie di apparecchi da incasso alogeni multidirezionali con una o piu' sorgenti luminose, orientabili in maniera indipendente le una dalle altre. Corredati di lampadine alogene con riflettore alluminio Halospot 111 a bassa tensione (12V). E' necessario il trasformatore remoto.

## 5649 - 5650

Serie di apparecchi da incasso alogeni a tensione di rete 230V multidirezionali con una o piu' sorgenti luminose, orientabili in maniera indipendente le una dalle altre.

Codice	Colori	Dimensioni mm.	Illuminazione	Cod. lamp.	⚡	IP	▽	◇	⊕
2286-1		L.234x209-h.115-F.210x195	1x75W G53	L.202-75		X	20	X	III
2286-2		L.410x209-h.115-F.390x195	2x75W G53	L.202-75		X	20	X	III
2286-3		L.585x209-h.115-F.560x195	3x75W G53	L.202-75		X	20	X	III
2286-4		L.760x209-h.115-F.740x195	4x75W G53	L.202-75		X	20	X	III
2286-6		L.1110x209-h.115-F.1080x195	6x75W G53	L.202-75		X	20	X	III
5649		L.240x240-h.140-F.210x220	4x50W GZ10	L.223-50		X	20	X	I
5650-1		L.235x135-h.140-F.115x115	1x50W GZ10	L.223-50		X	20	X	I
5650-2		L.240x135-h.140-F.115x210	2x50W GZ10	L.223-50		X	20	X	I
5650-3		L.340x135-h.140-F.115x315	3x50W GZ10	L.223-50		X	20	X	I
5650-4		L.440x135-h.140-F.115x410	4x50W GZ10	L.223-50		X	20	X	I
5650-5		L.600x135-h.140-F.115x550	5x50W GZ10	L.223-50		X	20	X	I

faretti da incasso

5650-1



5650-2



5650-3



5650-4



2286-6



2286-4



5649



2286-3



2286-2



5650-5



2286-1

